

FORD RANGER



PRO™

2 SELECCIONA

EL PODER DE ELECCIÓN

La versatilidad del nuevo Ford Ranger se extiende al amplio rango de carrocerías y series. Con varios niveles de equipamiento y motores disponibles, así como cuatro cabinas, además de muchas variedades de apariencia exterior y capacidad, es fácil elegir el Ranger adecuado para ti.

CARROCERÍAS



RANGER CABINA SENCILLA



RANGER SUPER CAB



RANGER DOBLE CABINA

2 SELECCIONA

XL

Características principales de equipamiento exterior

- Llantas de acero de 16"
- Faros de halógeno con luces de carretera automáticas
- Luces traseras halógenas
- Tercera luz de freno montada en el centro
- Luces traseras antiniebla
- Retrovisores exteriores eléctricos de color negro con intermitentes integrados
- Limpiaparabrisas intermitentes con velocidad variable
- Parabrisas térmico
- Manecillas de las puertas de color negro

Características principales de equipamiento interior

- Pantalla multifunción 10", SYNC 4, 2 altavoces (4 altavoces en Super Cab y Doble Cabina)

- Panel de instrumentos digital pantalla 8"
- Espejo retrovisor interior día/noche
- Revestimiento interior del techo color claro
- Parasol del conductor y pasajero
- Consola para gafas de sol
- Asa lateral agarre asiento del pasajero
- Alfombrillas delanteras
- Ajuste del asiento del conductor en 6 posiciones
- Ajuste del asiento del pasajero en 4 posiciones
- Banco plegable segunda fila
- Cinturones de seguridad traseros con 2 puntos de anclaje
- Mandos de control multimedia en el volante

- Elevelunas delanteros automáticos "one touch"
- Toma de corriente trasera

Carrocerías

Cabina Sencilla
Super Cab
Doble Cabina

Motores/conjuntos de motores y cajas de cambios

Diésel

Ford 2.0L EcoBlue 170 CV (127 kW) manual de 6 velocidades 4x4

Ford 2.0L EcoBlue 170 CV (127 kW) manual de 6 velocidades 2WD

Nota Los logotipos y la marca Bluetooth® son propiedad de Bluetooth SIG, Inc. Ford Motor Company Limited y sus compañías filiales disponen de autorización para hacer uso de los mismos. Las demás marcas registradas y nombres comerciales pertenecen a sus respectivos propietarios.

SERIES



2 SELECCIONA

XLT

Principal equipamiento exterior adicional al XL

- Llantas de aleación de 16"
- Faros antiniebla delanteros y traseros halógenos
- Retrovisores calefactados eléctricos, y plegables térmicos del color de la carrocería con intermitentes integrados
- Parabrisas térmico Quickclear
- Limpiaparabrisas automáticos con sensor de lluvia
- Manillas de las puertas de color carrocería
- Parachoques delantero de color carrocería
- Parachoques trasero de color carrocería

Principal equipamiento interior adicional al XL

- 6 altavoces
- Consola de techo con luces interiores y soporte para gafas de sol
- Rejillas de ventilación de gama alta con biseles en aluminio satinado
- Retrovisor interior electrocrómico (incluye punto de carga USB)
- Pomo de la palanca de cambios en cuero
- Volante en vinilo
- Revestimiento del asiento de tela en Ebony

Carrocerías

Doble Cabina

Motores/conjuntos de motores y cajas de cambios

Diésel

Ford 2.0L EcoBlue 170 CV (127 kW) manual de 6 velocidades 4WD

SERIES



2 SELECCIONA

LIMITED

Principal equipamiento exterior adicional al XLT

- Llantas de aleación de 18"
- Faros LED con luces de conducción diurna LED
- Faros antiniebla delanteros LED
- Iluminación por zona 360
- Retrovisores calefactados eléctricos, y plegables térmicos con luces de iluminación del suelo, del color de la carrocería con intermitentes integrados
- Rejilla de ala de color propio, con borde cromado
- Moldura de pasos de rueda de color carrocería
- Luces traseras LED

Principal equipamiento interior, adicional al XLT

- Volante calefactable
- Luz en la zona de carga
- Alfombrillas traseras con logo
- Climatizador bizona
- Consola central en vinilo
- Asiento del conductor eléctrico ajustable en 8 posiciones
- Asientos calefactado del conductor y pasajero
- Sistema de apertura y arranque sin llave, con botón de arranque
- Ford Power

Carrocerías

Doble Cabina

Motores/conjuntos de motores y cajas de cambios

Diésel

Ford 2.0L EcoBlue 170 CV (127 kW) manual de 6 velocidades 4WD

Ford 2.0L EcoBlue 170 CV (127 kW) automático de 6 velocidades 4WD

SERIES



2 SELECCIONA

WILDTRAK

Principal equipamiento exterior adicional al XLT

- Llantas de aleación de 18"
- Faros LED con luces de conducción diurna LED
- Faros antiniebla delanteros LED
- Iluminación por zonas
- Retrovisores calefactados eléctricos, y plegables térmicos con luces de iluminación del suelo, del color de acento con intermitentes integrados
- Rejilla de ala en color de acento
- Moldura de pasos de rueda del color de acento
- Parachoques delantero del color de acento
- Luces traseras LED

Principal equipamiento interior adicional al XLT

- Guantero iluminada
- Asientos calefactado del conductor y pasajero
- Volante calefactable deportivo de piel con puntadas
- Luz interior LED
- Pantalla táctil multifuncional TFT de 12"
- Consola central en vinilo
- Paneles de revestimiento de las puertas en vinilo
- Tapicería de piel
- Asiento del conductor ajustable electricamente en 8 posiciones

Carrocerías

Doble Cabina

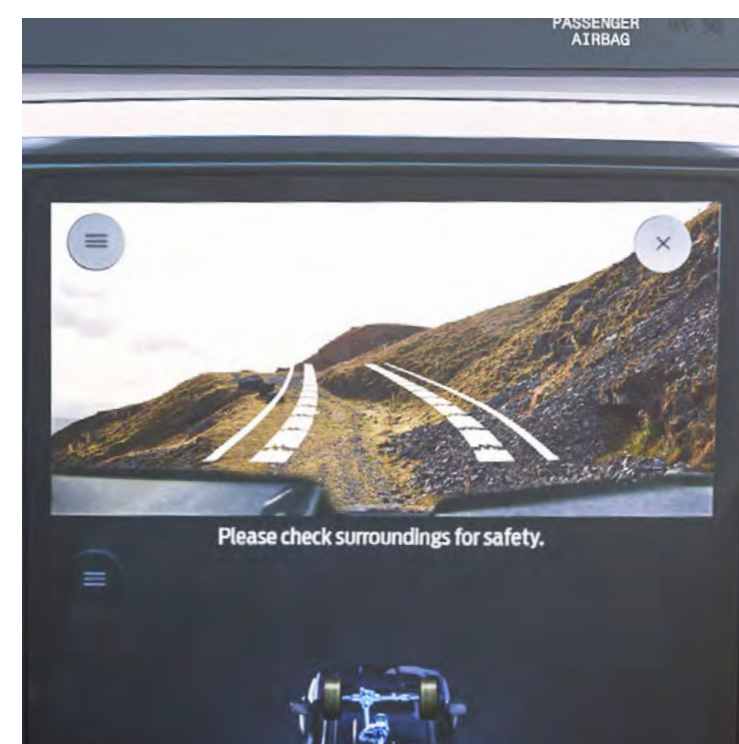
Motores/conjuntos de motores y cajas de cambios

Diésel

Ford 2.0L EcoBlue 205 CV (153 kW) automático de 10 velocidades e-AWD

Ford 3.0L EcoBlue 240 CV (179 kW) automático de 10 velocidades e-AWD

SERIES



2 SELECCIONA

RAPTOR

Características principales de equipamiento exterior

- Llantas aleación Raptor 17" con neumáticos todoterreno
- Faros matriciales Led dinámicos, con Luces de Curva predictivas y nivelación dinámica automática
- Control automático de luces largas
- Faros antiniebla delanteros LED
- Iluminación de zona 360
- Protección metálica de los bajos
- Tercera luz de freno montada en el centro
- Cristales Privacidad

Características principales de equipamiento interior

- Cámara de visión trasera, delantera y lateral 360
- Cargador inalámbrico
- Pantalla Táctil 12", SYNC 4, Navegador, DAB Antena
- Panel de instrumentos digital con pantalla de 12"
- Sistema de sonido B&O de 8 altavoces
- Asiento conductor y pasajero calefactable y ajustable eléctricamente en 10 posiciones

Carrocerías

Doble Cabina

Motores/conjuntos de motores y cajas de cambios


Gasolina

Ford 3.0L EcoBoost 292 CV (212 kW) automático de 10 velocidades e-AWD

Diésel

Ford 2.0L EcoBlue 205 CV (153 kW) automático de 10 velocidades e-AWD

SERIES




4 ESPECIFICACIONES

DIMENSIONES

	Chasis-Cabina	Chasis-Cabina (con suspensión alta)	Cabina Sencilla	Super Cab	Cabina Doble (excepto Raptor)	Cabina Doble (Raptor)
EXTERIOR (MM)						
Longitud total (con el parachoques trasero, si está instalado)	5225	5225	5370	5370	5370	5381
Anchura total (con retrovisores desplegados)	2208	2208	2208	2208	2208	2208
Anchura total (con retrovisores plegados)	2028	2028	2028	2028	2028	2028
Altura total (sin carga)	1880	1880	1880	1874	1884	1922
Vía — Delantera	1620	1620	1620	1620	1620	1710
Vía — Trasera	1620	1620	1620	1620	1620	1710
Distancia entre ejes	3270	3270	3270	3270	3270	3270
Longitud de la caja de carga (en el piso sin el revestimiento del fondo de carga)	n/a	n/a	2332	1862	1564	1544
Longitud de la caja de carga (en el piso con el revestimiento del fondo de carga)	n/a	n/a	2305	1759	1544	sin confirmar
Anchura de la caja de carga	n/a	n/a	1584	1584	1584	1584
Altura de la caja de carga (en la línea central del eje)	n/a	n/a	529	529	529	529
Espacio de carga entre los pasos de rueda (sin el revestimiento del fondo de carga)	n/a	n/a	1224	1224	1224	1224
Altura de carga (altura del piso con respecto al suelo) (sin carga)	n/a	n/a	824	824	824	860
INTERIOR (MM)						
PARTE DELANTERA						
Espacio efectivo hasta el techo	1022	1022	1022	1022	1022	1022
Máximo espacio efectivo para piernas	1059	1059	1059	1059	1059	1059
PARTE TRASERA						
Espacio efectivo hasta el techo	n/a	n/a	n/a	936	982	982
Máximo espacio efectivo para piernas	n/a	n/a	n/a	759	877	877

Todas las dimensiones están sujetas a las tolerancias de fabricación y hacen referencia a los modelos de especificación mínima, además, tampoco incluyen equipamiento adicional.
*5374 mm con barra de remolque instalada.

CABINA SENCILLA



Longitud: 5370 mm

SUPER CAB



Longitud: 5370 mm

DOBLE CABINA



Longitud: 5370 mm

RAPTOR DOBLE CABINA



Longitud: 5381 mm

DIMENSIONES



Anchura (con retrovisores): 2208 mm



Anchura (con retrovisores): 2208 mm



Anchura (con retrovisores): 2208 mm



Anchura (con retrovisores): 2208 mm

4 ESPECIFICACIONES

MANIOBRABILIDAD

	Chasis-Cabina	Cabina Sencilla	Super Cab	Cabina Doble (excepto Raptor)	Cabina Doble (Raptor)
Distancia al suelo (sin carga) – (mm)	219	219	219	219	233
Ángulo de aproximación (sin carga)	28	28	28	28	31
Ángulo de salida* (sin carga)	22	22	22	22	27
Ángulo de ruptura de la rampa ^o (solo 4x4)	20	20	20	20	24
Ángulo de inclinación ^o (sin carga)	25	25	25	25	30
Profundidad de vadeo – (mm)	800	800	800	800	850
Diámetro de giro – (m) (de tope a tope)	13	13	13	13	13

*24° con la barra de remolque instalada.

CONSUMO, PRESTACIONES Y EMISIONES

	Velocidad máxima (km/h) ^o	0-100 km/h (segundos) ^o	Emisiones de CO ₂ ^o (g/km) – WLTP global	Consumo de combustible ^o en l/100 km – WLTP global
CHASIS-CABINA (SOLO XL)				
2.0L Ford EcoBlue 170 CV (127 kW) (405 Nm) caja de cambios manual de 6 velocidades, 4WD (tracción a cuatro ruedas)	180	n/a	226	8,6
CABINA SENCILLA (SOLO XL)				
2.0L Ford EcoBlue 170 CV (127 kW) (405 Nm) caja de cambios manual de 6 velocidades, 2WD (tracción a dos ruedas)	180	n/a	207	7,9
2.0L Ford EcoBlue 170 CV (127 kW) (405 Nm) caja de cambios manual de 6 velocidades, 4WD (tracción a cuatro ruedas)	180	n/a	220	8,4
SUPER CAB				
2.0L Ford EcoBlue 170 CV (127 kW) (405 Nm) caja de cambios manual de 6 velocidades, 4WD (tracción a cuatro ruedas)	180	11.3	221	8,4-8,6
CABINA DOBLE				
2.0L Ford EcoBlue 170 CV (127 kW) (405 Nm) caja de cambios manual de 6 velocidades, 4WD (tracción a cuatro ruedas)	180	11.6	220-226	8,4-8,6
2.0L Ford EcoBlue 170 CV (127 kW) (405 Nm) caja de cambios automática de 6 velocidades, 4WD (tracción a cuatro ruedas)	180	12.1	230	8,7-8,9
2.0L Ford EcoBlue 205 CV (153 kW) (500 Nm) caja de cambios automática de 10 velocidades, e-4WD (tracción a cuatro ruedas)	180	10.5	231	8,7-8,9
2.0L Ford EcoBlue 210 CV (154.5 kW) caja de cambios automática de 10 velocidades, e-4WD (tracción a cuatro ruedas)	180	10.5	231	8,7-8,9
3.0L Ford EcoBlue 240 CV (179 kW) (600 Nm) caja de cambios automática de 10 velocidades, e-4WD (tracción a cuatro ruedas)	180	8.7	265	10,1-10,2
3.0L Ford EcoBoost 292 CV (215 kW) (491 Nm) caja de cambios automática de 10 velocidades, e-4WD (tracción a cuatro ruedas)	180	7.9	315	13,8

^oCifras de pruebas de Ford.

^{oo}Los consumos de combustible/ energético y las emisiones de CO₂ para los motores Fase 6c (NI) y Fase 6d-TEMP (MI) se miden según los requisitos y especificaciones técnicos de las normativas europeas (CE) 715/2007, (CE) 692/2008 y (UE) 2017/1151 con sus últimas enmiendas. El consumo de combustible y las emisiones de CO₂ se especifican para una versión de vehículo concreta y no para un vehículo estándar. El procedimiento normalizado de prueba que se aplica permite la comparación entre los diferentes tipos de vehículos y los diferentes fabricantes. Además de la eficiencia del combustible de un vehículo, la forma de conducir y otros factores no técnicos son muy importantes a la hora de determinar el consumo de combustible/ energético de un vehículo, además de las emisiones de CO₂. Podrá obtener de forma gratuita una guía sobre economía de combustible y emisiones de CO₂ y que contengan datos de todos los nuevos vehículos de pasajeros en cualquier punto de venta o también podrá descargarla en <https://www.ford.es/>. Para más información, consulte <https://www.ford.es/>.

4 ESPECIFICACIONES

PESOS Y CARGAS

	Carga útil máx.	Peso máximo del eje delantero	Peso máximo del eje trasero	Peso máximo autorizado (kg)	Tara o peso vacío (kg)*	Relación de eje	Peso máx. de remolque		PBR máx. (kg)
							Sin frenos	Con frenos	
CHASIS-CABINA (SOLO XL)									
2.0L Ford EcoBlue 170 CV (127 kW) (405 Nm) caja de cambios manual de 6 velocidades, 4WD (tracción a cuatro ruedas)	1361	1450	1959	3190	1901	4.55	750	3060	6150
CABINA SENCILLA (SOLO XL)									
2.0L Ford EcoBlue 170 CV (127 kW) (405 Nm) caja de cambios manual de 6 velocidades, 2WD (tracción a dos ruedas)	1159	1400	1900	3060	1993	4.55	750	3060	5870
2.0L Ford EcoBlue 170 CV (127 kW) (405 Nm) caja de cambios manual de 6 velocidades, 4WD (tracción a cuatro ruedas)	1200	1450	1959	3190	2082	4.55	750	3500	6150
SUPER CAB									
2.0L Ford EcoBlue 170 CV (127 kW) (405 Nm) caja de cambios manual de 6 velocidades, 4WD (tracción a cuatro ruedas)	1121	1450	1959	3190	2329	4.55	750	3500	6150
CABINA DOBLE									
2.0L Ford EcoBlue 170 CV (127 kW) (405 Nm) caja de cambios manual de 6 velocidades, 4WD (tracción a cuatro ruedas)	1067	1450	1959	3190	2314	4.55	750	3450	6150
2.0L Ford EcoBlue 170 CV (127 kW) (405 Nm) caja de cambios automática de 6 velocidades, 4WD (tracción a cuatro ruedas)	1056	1450	1959	3250	2405	3.73	750	3500	6300
2.0L Ford EcoBlue 205 CV (153 kW) (500 Nm) caja de cambios automática de 10 velocidades, e-4WD (tracción a cuatro ruedas)	1059	1490	1959	3280	2436	3.55	750	3500	6500
2.0L Ford EcoBlue 210 CV (154.5 kW) caja de cambios automática de 10 velocidades, e-4WD (tracción a cuatro ruedas)	1059	1490	1959	3280	2436	3.55	750	3500	6500
3.0L Ford EcoBlue 240 CV (179 kW) (600 Nm) caja de cambios automática de 10 velocidades, e-4WD (tracción a cuatro ruedas)	1050	1490	1959	3350	2486	3.55	750	3500	6500
3.0L Ford EcoBoost 292 CV (215 kW) (491 Nm) caja de cambios automática de 10 velocidades, e-4WD (tracción a cuatro ruedas)	652	1322	1146	3130	2478	4.27	750	2500	5370

*Carga útil bruta = peso máximo autorizado, menos el peso en vacío. PMA = peso máximo autorizado. El peso total máximo autorizado con carga de un vehículo rígido, es decir, con carrocería, carga útil, accesorios, combustible, aceite, agua, conductor y pasajeros. *Tara o peso en vacío = el peso del vehículo completo y de todo el equipamiento, incluidos el combustible y el agua, pero sin la carga útil, el conductor ni los pasajeros. Todas las masas en vacío indicadas en este folleto están sujetas a las tolerancias de fabricación y se refieren a los modelos base con el equipamiento mínimo. Los modelos XLT, Limited y Wildtrak tendrán unos pesos en vacío mayores y, por lo tanto, menores cargas útiles debido a que el equipamiento de serie es mayor. Las opciones adicionales incorporadas al vehículo reducirán la carga útil según corresponda. **Nota:** todos los datos que figuran en esta tabla dependen de la especificación real del vehículo y del mercado en el cual está disponible dicho vehículo. Acuda a un punto de venta de la red Ford para obtener más información.

DISPONIBILIDAD DE VERSIONES

	XL	XLT	Limited	Wildtrak	Raptor
CHASIS-CABINA					
2.0L Ford EcoBlue 170 CV (127 kW) (405 Nm) caja de cambios manual de 6 velocidades, 2WD (tracción a dos ruedas)	■	—	—	—	—
2.0L Ford EcoBlue 170 CV (127 kW) (405 Nm) caja de cambios manual de 6 velocidades, 4WD (tracción a cuatro ruedas)	■	—	—	—	—
CABINA SENCILLA					
2.0L Ford EcoBlue 170 CV (127 kW) (405 Nm) caja de cambios manual de 6 velocidades, 2WD (tracción a dos ruedas)	■	—	—	—	—
2.0L Ford EcoBlue 170 CV (127 kW) (405 Nm) caja de cambios manual de 6 velocidades, 4WD (tracción a cuatro ruedas)	■	—	—	—	—
SUPER CAB					
2.0L Ford EcoBlue 170 CV (127 kW) (405 Nm) caja de cambios manual de 6 velocidades, 4WD (tracción a cuatro ruedas)	■	■	—	—	—
CABINA DOBLE					
2.0L Ford EcoBlue 170 CV (127 kW) (405 Nm) caja de cambios manual de 6 velocidades, 4WD (tracción a cuatro ruedas)	■	■	—	—	—
2.0L Ford EcoBlue 170 CV (127 kW) (405 Nm) caja de cambios automática de 6 velocidades, 4WD (tracción a cuatro ruedas)	—	—	■	—	—
2.0L Ford EcoBlue 205 CV (153 kW) (500 Nm) caja de cambios automática de 10 velocidades, e-4WD (tracción a cuatro ruedas)	—	—	—	■	—
2.0L Ford EcoBlue 210 CV (154.5 kW) caja de cambios automática de 10 velocidades, e-4WD (tracción a cuatro ruedas)	—	—	—	—	■
3.0L Ford EcoBlue 240 CV (179 kW) (600 Nm) caja de cambios automática de 10 velocidades, e-4WD (tracción a cuatro ruedas)	—	—	—	■	—
3.0L Ford EcoBoost 292 CV (215 kW) (491 Nm) caja de cambios automática de 10 velocidades, e-4WD (tracción a cuatro ruedas)	—	—	—	—	■

■ Disponible — No disponible

4 ESPECIFICACIONES

DISEÑO Y ASPECTO

	XL	XLT	Limited	Wildtrak	Raptor
LLANTAS					
Acero — Llantas de 16"x7" en color Silver (equipadas con neumáticos 255/70 R16, incluye rueda de repuesto de acero negro) ¹⁾	■	□	—	—	—
Aleación — Llantas de 16"x7" en color Dark Sparkle (equipadas con neumáticos 255/70 R16, incluye rueda de repuesto de acero negro) ¹⁾	—	■	—	—	—
Aleación — Llantas de 17"x7,5" en color Dark Sparkle (equipadas con neumáticos 255/70 R17, incluye rueda de repuesto de acero negro) ¹⁾	—	□	—	—	—
Aleación — Llantas de 17"x7,5" en color Dark Sparkle (equipadas con neumáticos 255/70 R17 A/T, incluye rueda de repuesto de acero negro) ¹⁾	—	□	—	—	—
Aleación — Llantas de 18"x7,5" en color Asphalt Black mate (equipadas con neumáticos 255/65 R18, incluye rueda de repuesto de acero en color Asphalt Black mate) ¹⁾	—	—	■	—	—
Aleación — Llantas de 18"x7,5" en color Asphalt Black mate (equipadas con neumáticos 255/65 R18 A/T, incluye rueda de repuesto de acero en color Asphalt Black mate) ¹⁾	—	—	□	—	—
Aleación — Llantas de 18" en color Medium Boulder Grey (equipadas con neumáticos 255/65 R18, incluye rueda de repuesto de acero en color Medium Boulder Grey) ¹⁾	—	—	□	—	—
Aleación — Llantas de 18" en color Medium Boulder Grey (equipadas con neumáticos 255/65 R18, incluye rueda de repuesto de acero en color Medium Boulder Grey) ¹⁾	—	—	—	■	—
Aleación — Llantas de 18" en color Medium Boulder Grey (equipadas con neumáticos 255/65 R18 A/T, incluye rueda de repuesto de acero en color Medium Boulder Grey) ¹⁾	—	—	—	□	—
Aleación — Llantas de 20" en color Asphalt Black mate (equipadas con neumáticos 255/55 R20, incluye rueda de repuesto de acero en color Asphalt Black mate) ¹⁾	—	—	—	□	—
Aleación — Llantas con diseño en aluminio fundido de 17"x8,5" y color Precision Grey (equipadas con neumáticos 285/70 R17 A/T, incluye rueda de repuesto en color Precision Grey) ¹⁾ (de serie con el motor 3.0L EcoBoost)	—	—	—	—	■/—
Aleación — Llantas con diseño en aluminio fundido de 17"x8,5" en color Precision Grey (equipadas con neumáticos 285/70 R17 A/T BSW, incluye rueda de repuesto en color Precision Grey) ¹⁾ (de serie con el motor 2.0L EcoBlue)	—	—	—	—	■/—
Sin tuercas antirrobo en llantas	■	■	■	■	■
Con tuercas antirrobo en llantas	□/▣	□/▣	□/▣	□/▣	□/▣
Tuercas antirrobo en rueda de repuesto	□/▣	□/▣	□/▣	□/▣	□/▣
Sensores de presión de neumáticos	■	■	■	■	■
CARACTERÍSTICAS DE DISEÑO					
Parrilla delantera y marco de color propio	■	■	—	—	—
Parrilla delantera con barra central de color propio y marco cromado	—	▣	—	—	—
Parrilla delantera con barra central cromada y marco en color Ebony	—	—	■	—	—
Parrilla delantera con barra central y marco en color Boulder Grey	—	—	—	■	—

DISEÑO Y ASPECTO

	XL	XLT	Limited	Wildtrak	Raptor
DISEÑO Y ASPECTO					
Parrilla delantera F-O-R-D exclusiva de Raptor	—	—	—	—	■
Parachoques delantero en color propio	■	—	—	—	—
Parachoques delantero del color de la carrocería	—	■	—	—	—
Parachoques delantero del color de la carrocería con placa protectora en color Silver	—	—	■	—	—
Parachoques delantero del color de la carrocería con detalles en color Boulder Grey y placa protectora en Silver	—	—	—	■	—
Parachoques delantero exclusivo de Raptor en color Precision Grey con placa protectora en color Silver	—	—	—	—	■
Faldón del parachoques delantero	■	■	■	■	—
Un gancho frontal de remolque	■	■	—	—	—
Dos ganchos frontales de remolque	—	—	■	■	■
Parachoques trasero de color propio (no disponible para carrocería Chasis-Cabina)	■/—	—	—	—	■
Parachoques trasero del color de la carrocería	—	■	■	—	—
Parachoques trasero del color de la carrocería con remates en color Asphalt Black mate	—	—	—	■	—
Parachoques trasero del color de la carrocería con remates cromados	—	▣	—	—	—
Escalón lateral en parachoques trasero	—	—	■	■	—
Rejilla de aleta en color propio	■	■	—	—	—
Rejilla de aleta de color propio con marco cromado	—	—	■	—	—
Rejilla de aleta de color propio con marco en color Boulder Grey	—	—	—	■	—
Rejilla de aleta en color propio	—	—	—	—	■
Tiradores de las puertas de color propio	■	—	—	—	—
Tiradores de las puertas del color de la carrocería	—	■	■	■	■
Tiradores cromados en las puertas	—	▣	—	—	—
Tirador del portón trasero de color propio (no disponible para la carrocería Chasis-Cabina)	■	■	■	■	■
Moldura de paso de rueda de color propio	■	■	—	■	—

¹⁾La llanta seleccionada se montará con el tamaño de neumático indicado, pero no es posible seleccionar la marca de neumático.

■ De serie □ Opción, con coste adicional ▣ Parte de un paquete opcional, con coste adicional. — No disponible

4 ESPECIFICACIONES

DISEÑO Y ASPECTO

	XL	XLT	Limited	Wildtrak	Raptor
Moldura de paso de rueda del color de la carrocería	—	—	■	—	—
Moldura de paso de rueda en color Precision Grey — Extragrande	—	—	—	—	■
Barra deportiva — Acero tubular, con recubrimiento pulvimetalúrgico	—	□	—	—	—
Barra deportiva — Acero tubular, con recubrimiento pulvimetalúrgico, acabado cromado brillante	—	—	□	—	—
Barra deportiva — Color Boulder Grey	—	—	—	■	—
Barra deportiva — Color Precision Grey	—	—	—	—	■
Barra deportiva ajustable (disponible solo para la carrocería de Cabina Doble)	—	—	□	□	□
Paquete de distintivos adhesivos Raptor	—	—	—	—	□

¹⁾La llanta seleccionada se montará con el tamaño de neumático indicado, pero no es posible seleccionar la marca de neumático.

EXPERIENCIA DE CONDUCCIÓN

	XL	XLT	Limited	Wildtrak	Raptor
ASISTENCIA AL CONDUCTOR					
Sensores de aparcamiento — Delanteros	—	■	■	■	■
Sensores de aparcamiento — Traseros (no disponible para la carrocería Chasis-Cabina)	■	■	■	■	■
Asistente de aparcamiento en marcha atrás con frenado (no disponible para la carrocería Chasis-Cabina)	■	■	■	■	—
Asistente de frenado marcha atrás	—	▣	▣	▣	■
Sistema de aparcamiento asistido	—	—	▣	▣	■
Cámara de visión trasera (no disponible para la carrocería Chasis-Cabina)	■	■	■	■	—
Cámara de 360°	—	—	▣	▣	■
Sistema de enganche automático	—	—	▣	▣	■
Asistencia inteligente de velocidad	■	■	■	■	■
Control de crucero adaptativo	■	■	■	■	—

EXPERIENCIA DE CONDUCCIÓN

	XL	XLT	Limited	Wildtrak	Raptor
Control de crucero adaptativo inteligente	▣	▣	▣	▣	■
Sistema de información de ángulos muertos con alerta de tráfico cruzado y frenado automático (de serie en el Wildtrak con motor Ford 3.0L EcoBlue de 240 CV)	—	▣	▣/■	▣	■
Sistema de información de ángulos muertos con alerta de tráfico cruzado y con frenado automático, también abarca el remolque	—	▣	▣	▣	▣
Sistema de mantenimiento de carril (incluye Alerta de mantenimiento de carril, Ayuda de mantenimiento de carril, Aviso de salida de la carretera) (no disponible en Wildtrak con motor 3.0L Ford EcoBlue de 240 CV)	■	■	■	■	—
Sistema de mantenimiento de carril con Alerta al conductor (incluye Alerta de mantenimiento de carril, Ayuda de mantenimiento de carril y Aviso de salida de la carretera) (de serie en Wildtrak con motor Ford 3.0L EcoBlue de 240 CV)	—	▣	▣/■	▣	■
Reconocimiento de señales de tráfico	■	■	■	■	■
Asistente de precolisión (combina la cámara frontal y el radar montado en la rejilla, incluye la Asistencia precolisión, el Apoyo dinámico a la frenada, el Aviso de colisión frontal, la Frenada activa, la Alerta de distancia/el Indicador de distancia, la Asistencia a la dirección evasiva)	■	■	■	■	■
Frenado poscolisión	■	■	■	■	■
Sistema de gestión del terreno: con selección del modo de conducción mediante un botón	—	■	—	—	—
Sistema de gestión del terreno: con selección del modo de conducción mediante mando giratorio	—	—	■	■	■
ILUMINACIÓN EXTERIOR					
Faros halógenos con luz de carretera automática y luces de conducción diurna	■	■	—	—	—
Faros LED con luces de conducción diurna LED y luces de carretera automáticas con diseño característico de la marca	—	—	■	■	—
Luces delanteras antiniebla halógenas	—	■	—	—	—
Luces delanteras antiniebla LED con bisel cromado y bombillas de alta intensidad	—	—	■	—	—
Luz antiniebla delantera LED	—	—	—	■	■
Luz antiniebla delantera LED con bisel color Silk Chrome y bombillas de alta intensidad	—	—	—	—	—
Luz de freno alta montada en el centro (no disponible para la carrocería Chasis-Cabina)	■	■	■	■	■
Paquete de luces inteligentes	—	—	—	—	■
Iluminación de la caja de carga	—	—/□	■	■	■
Iluminación exterior de 360° y 4 zonas (requiere el Sistema Auto Start-Stop)	—	—	■	■	■

¹⁾Función de asistencia al conductor.

■ De serie □ Opción, con coste adicional ▣ Parte de un paquete opcional, con coste adicional — No disponible

4 ESPECIFICACIONES

EXPERIENCIA DE CONDUCCIÓN

EXPERIENCIA DE CONDUCCIÓN

	XL	XLT	Limited	Wildtrak	Raptor
SUSPENSIÓN					
Suspensión estándar de serie (de serie en Limited y Wildtrak para la carrocería de cabina RAP)	■	■	■/—	■/—	—
Suspensión de alta resistencia	▣	—	—	—	—
Suspensión Soft-ride (de serie en Limited y Wildtrak para la carrocería de Cabina Doble)	—	—	■/—	■/—	—
Suspensión Performance con amortiguadores FOX con tecnología Live Valve	—	—	—	—	■
INSTRUMENTOS Y MANDOS					
Pomo de la palanca de cambios – Moldeado	■	—	—	—	—
Pomo de la palanca de cambios – Cuero	—	■	■	■	■
Cambio de marchas convencional (requiere transmisión manual o automática de 6 velocidades)	■	■	■/—	■/—	—
Cambio automático electrónico con selector «e-shifter» (requiere transmisión automática de 10 velocidades)	—	—	■/—	■/—	■
Freno de estacionamiento convencional	■	■	—	—	—
Freno de estacionamiento eléctrico	—	—	■	■	■
Volante moldeado con mandos multimedia	■	—	—	—	—
Volante forrado en estilo cuero Sensico® con mandos multimedia	—	■	■	—	—
Volante tapizado en cuero con costuras de contraste y con mandos multimedia	—	—	—	■	—
Volante exclusivo de Raptor con mandos multimedia, logotipo Raptor e inserciones Code Orange	—	—	—	—	■
Volante calefactado	□	□	■	■	■
PAQUETES OPCIONALES					
Paquete Off-road A: incluye protección de bajos, eje trasero bloqueable, protector del depósito de combustible	□	□	□	—	—
Paquete XLT Appearance: incluye rejilla de aletas de color propio con marco de color Silk Chrome, rejilla delantera con barra central de color propio y marco cromado, acabado cromado de los retrovisores exteriores, parachoques trasero del color de la carrocería con remates cromados	—	□	—	—	—
Paquete Raptor Appearance: incluye barra deportiva en color Grey Boulder, cubierta con capota enrollable motorizada	—	—	—	—	□
Paquete Tech 20: incluye el Asistente de precolisión, el Frenado poscolisión, el Asistente de velocidad inteligente, el Control de cruceo adaptativo, el Sistema de mantenimiento de carril con alerta al conductor, el Reconocimiento de señales de tráfico, los sensores de distancia de aparcamiento delanteros y traseros, el Asistente de aparcamiento en marcha atrás con frenado, la cámara de visión trasera y faros de luces de carretera automáticas	—	□	—	—	—
Paquete Tech 47: incluye el Asistente de precolisión, el Frenado poscolisión, el Asistente de velocidad inteligente, el Control de cruceo adaptativo, el Sistema de mantenimiento de carril con alerta al conductor, el Sistema de información de ángulos muertos con cobertura para remolques, el Reconocimiento de señales de tráfico, los sensores de distancia de aparcamiento delanteros y traseros, el Asistente de frenado en marcha atrás, la cámara de 360° y faros de luces de carretera automáticas	—	—	□	□	—

	XL	XLT	Limited	Wildtrak	Raptor
EXPERIENCIA DE CONDUCCIÓN					
Paquete Tech 50: incluye el Asistente de precolisión, el Frenado poscolisión, el Asistente de velocidad inteligente, el Control de cruceo adaptativo inteligente, el Sistema de mantenimiento de carril con alerta al conductor, el Sistema de información de ángulos muertos con cobertura para remolques, el Reconocimiento de señales de tráfico, los sensores de distancia de aparcamiento delanteros y traseros, el Asistente de frenado en marcha atrás, la cámara de 360° y faros de luces de carretera automáticas	—	□	□	□	—
Paquete Tech 52: incluye el Asistente de precolisión, el Frenado poscolisión, el Asistente de velocidad inteligente, el Control de cruceo adaptativo, el Sistema de información de ángulos muertos con cobertura para remolques, el Sistema de mantenimiento de carril con alerta al conductor, el Reconocimiento de señales de tráfico, los sensores de distancia de aparcamiento delanteros y traseros, el Asistente de frenado en marcha atrás, la cámara de visión trasera y faros de luces de carretera automáticas	—	□	□	□	—
Paquete Tech 63: incluye el Asistente de precolisión, el Frenado poscolisión, el Asistente de velocidad inteligente, el Control de cruceo adaptativo, el Indicador de ángulos muertos con alerta de tráfico cruzado y frenado automático, el Sistema de mantenimiento de carril con alerta al conductor, el Reconocimiento de señales de tráfico, los sensores de distancia de aparcamiento delanteros y traseros, el Asistente de frenado en marcha atrás, la cámara de 360° y faros de luces de carretera automáticas	—	—	□	□	—
Paquete Tech 65: incluye el Asistente de precolisión, el Frenado poscolisión, el Asistente de velocidad inteligente, el Control de cruceo adaptativo, el Indicador de ángulos muertos con alerta de tráfico cruzado y frenado automático, el Sistema de mantenimiento de carril con alerta al conductor, el Reconocimiento de señales de tráfico, los sensores de distancia de aparcamiento delanteros y traseros, el Asistente de frenado en marcha atrás, la cámara de 360° y faros de luces de carretera automáticas	—	—	□	□	—
Paquete Tech 67: incluye el Asistente de precolisión, el Frenado poscolisión, el Asistente de velocidad inteligente, el Control de cruceo adaptativo inteligente, el Indicador de ángulos muertos con cobertura para remolques, el Sistema de mantenimiento de carril con alerta al conductor, el Reconocimiento de señales de tráfico, los sensores de distancia de aparcamiento delanteros y traseros, el Asistente de frenado en marcha atrás, el Asistente de aparcamiento Active Park, la cámara de 360° y faros de luces de carretera automáticas	—	—	□	□	—
Paquete Tech 68: incluye el Asistente de precolisión, el Frenado poscolisión, el Asistente de velocidad inteligente, el Control de cruceo adaptativo, el Indicador de ángulos muertos con cobertura para remolques, el Sistema de mantenimiento de carril con alerta al conductor, el Reconocimiento de señales de tráfico, los sensores de distancia de aparcamiento delanteros y traseros, el Asistente de frenado en marcha atrás, la cámara de 360° y faros de luces de carretera automáticas	—	—	□	□	—
Paquete Tech 70: incluye el Asistente de precolisión, el Frenado poscolisión, el Asistente de velocidad inteligente, el Control de cruceo adaptativo, el Sistema de información de ángulos muertos con alerta de tráfico cruzado y frenado automático, el Sistema de mantenimiento de carril con alerta al conductor, el Reconocimiento de señales de tráfico, los sensores de distancia de aparcamiento delanteros y traseros, el Asistente de frenado en marcha atrás, el Asistente de aparcamiento Active Park, la cámara de 360° y faros de luces de carretera automáticas	—	—	□	□	—
Paquete Tech 71: incluye el Asistente de precolisión, el Frenado poscolisión, el Asistente de velocidad inteligente, el Control de cruceo adaptativo, el Sistema de información de ángulos muertos con cobertura para remolques, el Sistema de mantenimiento de carril con alerta al conductor, el Reconocimiento de señales de tráfico, los sensores de distancia de aparcamiento delanteros y traseros, el Asistente de frenado en marcha atrás, el Asistente de aparcamiento Active Park, la cámara de 360° y faros de luces de carretera automáticas	—	—	□	□	—

¹⁾Función de asistencia al conductor.

■ De serie □ Opción, con coste adicional ▣ Parte de un paquete opcional, con coste adicional — No disponible

4 ESPECIFICACIONES

EXPERIENCIA DE CONDUCCIÓN

	XL	XLT	Limited	Wildtrak	Raptor
Paquete Tech 84: incluye Sistema de enganche automático, el Asistente de precolisión, el Frenado poscolisión, el Asistente de velocidad inteligente, el Control de crucero adaptativo, el Sistema de información de ángulos muertos con cobertura para remolques, el Sistema de mantenimiento de carril con alerta al conductor, el Reconocimiento de señales de tráfico, los sensores de distancia de aparcamiento delanteros y traseros, el Asistente de frenado en marcha atrás, el Asistente de aparcamiento Active Park, cámara de 360º y faros de luces de carretera automáticas	—	—	□	□	—
Paquete Winter 1: incluye aire acondicionado manual, parabrisas calefactado Quickclear, volante Sensico® calefactado, asientos delanteros calefactados	□	□	—	—	—
Paquete Marketing CV n.º 3: incluye convertidor de corriente, pad de carga inalámbrico e interruptores y tomas eléctricas auxiliares montadas en el techo (los interruptores instalados en el techo se incluyen solo en la serie Limited)	—	□	□	□	—
Paquete Marketing CV n.º 5: incluye convertidor de corriente e interruptores y tomas eléctricas auxiliares montadas en el techo	□	—	—	—	—
Paquete 1 Fleet Version: incluye revestimiento de vinilo para el piso, Paquete 1 Rear Seat para asientos traseros y suspensión de alta resistencia	□	□	□	—	—

¹⁾Función de asistencia al conductor.

RENDIMIENTO Y EFICIENCIA

	XL	XLT	Limited	Wildtrak	Raptor
TECNOLOGÍA					
Deflector de parrilla aerodinámica activa	—	—	—	—	■
Sistema Auto Start-Stop (no disponible para Tremor y Wildtrak con Ford 2.0L EcoBlue manual de 205 CV)	■	■	■	■	■
Arranque a distancia (requiere la aplicación FordPass)	—	—	—	—	■

¹⁾Función de asistencia al conductor.

CONFORT Y HABITABILIDAD

	XL	XLT	Limited	Wildtrak	Raptor
EQUIPAMIENTO INTERIOR					
Cristales tintados	—	—	■	■	■
Calefactor PTC	■	—	—	—	—
Aire acondicionado manual	—	■	—	—	—
Climatizador bizona (DEATC)	—	—	■	■	■
Calentador de combustible auxiliar programable	□	□	□	□	□
Consola central: larga, con doble tapa, con 2 portavasos y almacenamiento para monedas	■	■	■	■	■
Consola central con tapa de plástico	■	■	—	—	—
Consola central: cubierta de la tapa en vinilo premium	—	—	■	■	■
Consola en el techo con compartimento para gafas de sol	■	—	—	—	—
Consola en el techo con luces en forma de domo y compartimento para gafas de sol	—	■	■	■	■
Guantera sin cierre	■	■	—	—	—
Guantera con cierre	—	—	■	■	■
Portavasos extraíbles (montados en el panel de instrumentos)	■	■	—	—	—
Retrovisor interior manual	■	■	—	—	—
Retrovisor electrocrómico	—	—	■	■	■
Parasoles del conductor y del acompañante	■	—	—	—	—
Parasoles del conductor del acompañante con espejos de cortesía	—	■	■	■	■
SISTEMAS DE AUDIO Y COMUNICACIÓN					
SYNC 4, 2 tomas USB, interfaz con pantalla táctil TFT de 10", AM/FM/DAB, antena «diversity», 2 altavoces (para carrocerías de Cabina sencilla y Chasis-Cabina)	■	—	—	—	—
SYNC 4, 2 tomas USB, interfaz con pantalla táctil TFT de 10", AM/FM/DAB, antena «diversity», 4 altavoces (para carrocerías de cabina RAP y Cabina Doble)	■	—	—	—	—
SYNC 4, 2 tomas USB, interfaz con pantalla táctil TFT de 10", AM/FM/DAB, antena «diversity», 2 altavoces (para carrocerías de Cabina sencilla y Chasis-Cabina)	□	—	—	—	—
SYNC 4, 2 x USB, interfaz con pantalla táctil TFT de 10", AM/FM/DAB, antena «diversity», 4 altavoces (para carrocerías de cabina RAP y doble cabina)	□	—	—	—	—
SYNC 4, 2 tomas USB, interfaz con pantalla táctil TFT de 10", 6 altavoces, antena «diversity», AM/FM/DAB	□	■	—	—	—

Los logotipos y la marca Bluetooth® son propiedad de Bluetooth SIG, Inc. Ford Motor Company Limited y sus filiales disponen de autorización para hacer uso de ellos. Las demás marcas registradas y nombres comerciales pertenecen a sus respectivos propietarios.

■ De serie □ Opción, con coste adicional ■ Parte de un paquete opcional, con coste adicional — No disponible

4 ESPECIFICACIONES

CONFORT Y HABITABILIDAD

	XL	XLT	Limited	Wildtrak	Raptor
SYNC 4 con navegación, 2 tomas USB, interfaz con pantalla táctil TFT de 10", 6 altavoces, antena «diversity», AM/FM/DAB	—	<input type="checkbox"/>	<input checked="" type="checkbox"/>	—	—
SYNC 4 con navegación, 2 tomas USB, interfaz con pantalla táctil TFT de 10", Sistema de sonido B&O con 8 altavoces de gama alta, antena «diversity», AM/FM/DAB	—	—	<input type="checkbox"/>	—	—
SYNC 4 con navegación, 2 tomas USB, interfaz con pantalla táctil TFT de 12", 6 altavoces, antena «diversity», AM/FM/DAB	—	—	—	<input checked="" type="checkbox"/>	—
SYNC 4 con navegación, 2 tomas USB, interfaz con pantalla táctil TFT de 12", Sistema de sonido B&O con 8 altavoces de gama alta, antena «diversity», AM/FM/DAB	—	—	—	<input type="checkbox"/>	<input checked="" type="checkbox"/>
ILUMINACIÓN INTERIOR					
Iluminación ambiental interior	<input checked="" type="checkbox"/>	<input checked="" type="checkbox"/>	<input checked="" type="checkbox"/>	—	—
Iluminación LED ambiental interior	—	—	—	<input checked="" type="checkbox"/>	<input checked="" type="checkbox"/>
Luz de la guantera	—	—	—	<input checked="" type="checkbox"/>	<input checked="" type="checkbox"/>
TECNOLOGÍA					
Cargador inalámbrico	—	<input checked="" type="checkbox"/>	<input checked="" type="checkbox"/>	<input checked="" type="checkbox"/>	<input checked="" type="checkbox"/>
FordPass Connect: módem integrado con punto de acceso Wi-Fi para vehículos	<input checked="" type="checkbox"/>	<input checked="" type="checkbox"/>	<input checked="" type="checkbox"/>	<input checked="" type="checkbox"/>	<input checked="" type="checkbox"/>
ASIENTOS					
Asiento del conductor regulable manualmente en 6 posiciones y asiento del pasajero regulable manualmente en 4 posiciones, recordatorio del cinturón de seguridad del conductor y del pasajero (requiere carrocerías de Cabina sencilla y Chasis-Cabina)	<input checked="" type="checkbox"/>	—	—	—	—
Asiento del conductor regulable manualmente en 6 posiciones y asiento del pasajero regulable manualmente en 4 posiciones, recordatorios de cinturones de seguridad tanto del pasajero delantero como para los de la parte trasera (requiere carrocerías de cabina RAP y Cabina Doble)	<input checked="" type="checkbox"/>	—	—	—	—
Asiento del conductor calefactado y regulable manualmente en 6 posiciones y asiento del acompañante calefactado y regulable manualmente en 4 posiciones, recordatorio del cinturón de seguridad del conductor y del acompañante (requiere carrocerías de Cabina sencilla y Chasis-Cabina)	<input type="checkbox"/>	—	—	—	—
Asiento del conductor calefactado y regulable manualmente en 6 posiciones y asiento del acompañante calefactado y regulable manualmente en 4 posiciones, recordatorio de cinturones de seguridad delanteros y traseros (requiere carrocerías de cabina RAP y Cabina Doble)	<input type="checkbox"/>	—	—	—	—
Asiento del conductor regulable manualmente en 6 posiciones y asiento del pasajero regulable manualmente en 4 posiciones, recordatorio de los cinturones de seguridad delanteros y traseros, bolsillo para mapas incluido en el respaldo del asiento del conductor	—	<input checked="" type="checkbox"/>	—	—	—
Asiento del conductor calefactado y regulable manualmente en 6 posiciones y asiento del acompañante calefactado y regulable manualmente en 4 posiciones, recordatorio del cinturón de seguridad delantero y trasero, bolsillo para mapas incluido en el respaldo del asiento del conductor	—	<input type="checkbox"/>	—	—	—
Asiento del conductor calefactado y regulable manualmente en 8 posiciones y asiento del pasajero calefactado y regulable manualmente en 4 posiciones, recordatorio de cinturón de seguridad delantero y trasero, bolsillo para mapas incluido en el respaldo del asiento del conductor	—	—	<input checked="" type="checkbox"/>	<input checked="" type="checkbox"/>	—

CONFORT Y HABITABILIDAD

	XL	XLT	Limited	Wildtrak	Raptor
Asiento del conductor calefactado y eléctrico ajustable en 10 posiciones y asiento del pasajero calefactado y eléctrico regulable en 10 posiciones, recordatorio de cinturones de seguridad delanteros y traseros, bolsillo para mapas incluido en el respaldo del asiento del conductor	—	—	—	—	<input checked="" type="checkbox"/>
Asiento corrido en la segunda fila, reposabrazos central en los asientos traseros, ISOFIX, reposacabezas central trasero, pretensores de los cinturones de seguridad traseros, cinturones de seguridad traseros con tres puntos de anclaje e inerciales (disponible solo para Cabina Doble)	<input checked="" type="checkbox"/>	<input checked="" type="checkbox"/>	<input checked="" type="checkbox"/>	<input checked="" type="checkbox"/>	<input checked="" type="checkbox"/>
Asiento abatible en la segunda fila, pretensor del cinturón de seguridad trasero, dos cinturones de seguridad traseros exteriores inerciales (disponible solo para Super Cab)	<input checked="" type="checkbox"/>	—	—	—	—
INSTRUMENTOS Y MANDOS					
Retrovisores exteriores: regulables eléctricamente con carcasas de color propio e intermitentes integrados	<input checked="" type="checkbox"/>	—	—	—	—
Retrovisores exteriores: plegables y ajustables eléctricamente con calefacción, con carcasas del color de la carrocería e intermitentes integrados	—	<input checked="" type="checkbox"/>	—	—	—
Espejos retrovisores: plegables y ajustables eléctricamente con calefacción, luces de suelo, carcasas de los retrovisores del color de la carrocería e intermitentes integrados	—	—	<input checked="" type="checkbox"/>	<input checked="" type="checkbox"/>	<input checked="" type="checkbox"/>
Sistema de información de ángulos muertos con alerta de tráfico cruzado	—	—	<input checked="" type="checkbox"/>	<input checked="" type="checkbox"/>	<input checked="" type="checkbox"/>
Limpiaparabrisas con intermitencia variable	<input checked="" type="checkbox"/>	—	—	—	—
Limpiaparabrisas con sensor de lluvia y parabrisas con laminado acústico	—	<input checked="" type="checkbox"/>	<input checked="" type="checkbox"/>	<input checked="" type="checkbox"/>	<input checked="" type="checkbox"/>
Lavaparabrisas térmicos	—	—	—	—	—
Cuadro de instrumentos con pantalla LCD parcial de 8"	<input checked="" type="checkbox"/>	<input checked="" type="checkbox"/>	<input checked="" type="checkbox"/>	<input checked="" type="checkbox"/>	—
Cuadro de instrumentos completamente digital con pantalla LCD de 12"	—	—	—	—	<input checked="" type="checkbox"/>
Elevalunas eléctricos con bajada/cierre con funciones de pulsación única y antiatrapamiento en la puerta del conductor	<input checked="" type="checkbox"/>	<input checked="" type="checkbox"/>	<input checked="" type="checkbox"/>	<input checked="" type="checkbox"/>	<input checked="" type="checkbox"/>
Elevalunas eléctricos en la segunda fila (solo en la carrocería de Cabina Doble)	<input checked="" type="checkbox"/>	<input checked="" type="checkbox"/>	<input checked="" type="checkbox"/>	<input checked="" type="checkbox"/>	<input checked="" type="checkbox"/>
TECNOLOGÍA					
Parabrisas térmico Quickclear	<input type="checkbox"/>	<input checked="" type="checkbox"/>	<input checked="" type="checkbox"/>	<input checked="" type="checkbox"/>	<input checked="" type="checkbox"/>
Desempañador de luneta eléctrico	<input checked="" type="checkbox"/>	<input checked="" type="checkbox"/>	<input checked="" type="checkbox"/>	<input checked="" type="checkbox"/>	<input checked="" type="checkbox"/>
Sistema de repostaje sin tapón Easy Fuel de Ford con inhibidor de combustible erróneo (tapón de rosca en Chasis-Cabina)	<input checked="" type="checkbox"/>	<input checked="" type="checkbox"/>	<input checked="" type="checkbox"/>	<input checked="" type="checkbox"/>	<input checked="" type="checkbox"/>

Los logotipos y la marca Bluetooth® son propiedad de Bluetooth SIG, Inc. Ford Motor Company Limited y sus filiales disponen de autorización para hacer uso de ellos. Las demás marcas registradas y nombres comerciales pertenecen a sus respectivos propietarios.

De serie Opción, con coste adicional Parte de un paquete opcional, con coste adicional. — No disponible

4 ESPECIFICACIONES

SEGURIDAD Y PROTECCIÓN

	XL	XLT	Limited	Wildtrak	Raptor
SEGURIDAD					
Recordatorio del cinturón de seguridad: conductor y acompañante ¹⁾	■	■	■	■	■
Airbags: conductor y acompañante ^{1)♦}	■	■	■	■	■
Airbags: laterales y de cortina ¹⁾	■	■	■	■	■
Airbag de rodilla para el conductor, inflable ¹⁾	■	■	■	■	■
Airbag lateral del lado opuesto	■	■	■	■	■
Cinturones de seguridad: delanteros, tres de 3 puntos de anclaje con carrete de inercia diagonal (ELR) con agarraderas	■	■	■	■	■
Cinturones de seguridad: traseros, tres de 3 puntos de anclaje con carrete de inercia diagonal (ELR) con agarraderas (solo para la carrocería de Cabina Doble)	■	■	■	■	■
Cinturones de seguridad: traseros, dos de 3 puntos de anclaje con carrete de inercia diagonal (ELR) con agarraderas (solo para la carrocería RAP Cab)	■	■	■	■	—
ISOFIX – Asientos traseros (solo para la carrocería de Cabina Doble)	■	■	■	■	■
Triángulo para aviso de avería	■	■	■	■	■
SEGURIDAD					
Cerraduras: cierre doble con control remoto en 1 llave plegable y 1 llave con mando a distancia	■	■	—	—	—
Cerraduras: cierre doble con control remoto con 2 llaves de mandos a distancia	—	—	■	■	■
Cerraduras traseras con seguro para niños (solo para la carrocería de Cabina Doble)	■	■	■	■	■
Sistema de arranque sin llave KeyFree mediante botón Ford Power	—	—	■	■	■
Sistema de alarma antirrobo perimétrica	□	—	—	—	—
Sistema de alarma antirrobo perimétrica	—	□	—	—	—
Sistema de seguridad Thatcham	—	—	■	■	■
Portón trasero con cierre manual (no disponible en la carrocería Chasis-Cabina)	■	—	—	—	—
Portón trasero con cierre eléctrico	—	■	■	■	■
Iluminación exterior de 360° y 4 zonas (requiere el sistema Auto Stop-Start)	—	—	■	■	■

SEGURIDAD Y PROTECCIÓN

	XL	XLT	Limited	Wildtrak	Raptor
FRENOS					
Control electrónico de estabilidad (ESC) con luz de freno de emergencia ¹⁾ , Asistente de frenado de emergencia (EBA) ¹⁾ , Control de adaptación de la carga (LAC) ¹⁾ , Control de descenso de pendientes, Asistente de arranque en pendiente ²⁾ , Control de balanceo del remolque ¹⁾ y Mitigación del vuelco (ROM) ¹⁾	■	■	■	■/—	—
Sistema de gestión del terreno con Control electrónico de estabilidad (ESC) con luz de frenado de emergencia ¹⁾ , Asistente de frenado de emergencia (EBA) ¹⁾ , Control de adaptación de la carga (LAC) ¹⁾ , Control de descenso de pendientes, Asistencia de arranque en Pendiente ²⁾ , Control de balanceo del remolque ¹⁾ y Mitigación del vuelco (ROM) ¹⁾	—	—	—	■/—	■

¹⁾Función de seguridad, ²⁾Función de asistencia al conductor.

♦Nota: No se debe colocar nunca un asiento para niños en sentido contrario a la marcha en el asiento del acompañante si el vehículo Ford está equipado con airbag del acompañante y dicho airbag está activado.

CARACTERÍSTICAS AUXILIARES

	XL	XLT	Limited	Wildtrak	Raptor
MOQUETA Y TAPICERÍA					
Revestimiento del piso: moqueta	■	■	■	■	■
Alfombrillas: delanteras, tipo moqueta no tejida	■	■	—	—	—
Alfombrillas: delanteras, con logotipo	—	—	■	—	—
Alfombrillas: delanteras, de primera calidad	—	—	—	■	■
Alfombrillas: traseras, de tipo moqueta con logotipo (alfombrillas traseras no disponibles para la carrocería de cabina RAP)	—	—	■	—	—
Alfombrillas: traseras, de primera calidad (alfombrillas traseras no disponibles para la carrocería de cabina RAP)	—	—	—	■	—
Techo interior; revestimiento en piedra caliza clara	■	■	■	—	—
Techo interior: revestimiento en color Ebony	—	—	—	■	■
Manecillas interiores de puertas: en color propio	■	■	■	■	■
Manecillas interiores de puertas: cromadas	—	—	—	—	—
Inserción en el panel interior de la puerta: color propio	■	■	■	—	—

*Los bucles de fijación cumplen con la norma DIN 75410.

■ De serie □ Opción, con coste adicional ■ Parte de un paquete opcional, con coste adicional — No disponible

4 ESPECIFICACIONES

CARACTERÍSTICAS AUXILIARES

	XL	XLT	Limited	Wildtrak	Raptor
Inserción en el panel interior de la puerta: Sensico®	—	—	—	■	■
Asidero de techo del lado del pasajero	■	■	■	■	■
SISTEMA ELÉCTRICO					
Toma exterior de 12 V (en la caja de carga [pick-up]) (no disponible para la carrocería Chasis-Cabina)	☑	☑	☑	☑	☑
Tomas de corriente e interruptores auxiliares en el techo	☑	—	☑	—	■
Convertidor de corriente de 400 W (no disponible para la carrocería Chasis-Cabina)	☑	☑	☑	☑	■
Toma exterior de corriente de 12 V en la bandeja (disponible solo para la carrocería de Cabina sencilla)	☑	—	—	—	—
Toma exterior de corriente de 12 V (en la bandeja) y toma interior de corriente de 12 V (en la parte trasera de la consola central) (no disponible para las carrocerías de Cabina sencilla o Chasis-Cabina)	☑	☑	☑	☑	■
Toma interior de 12 V (en la parte trasera de la consola central) (no disponible para las carrocerías de Cabina sencilla o Chasis-Cabina)	■	■	—	—	—
Doble puerto USB interior (en la parte trasera de la consola central) (no disponible para las carrocerías de Cabina sencilla o Chasis-Cabina)	—	—	■	■	■
Doble puerto USB interior en la consola central delantera	■	■	■	■	■
USB incluido en el parabrisas	—	—	—	—	■
FUNCIONALIDAD EXTERIOR					
Protección de los bajos: placa protectora para el parachoques delantero, carcasa protectora para el motor y la caja de distribución	☑	☑	☑	■	■
Escalón lateral (estribo)	—	■	—	—	—
Escalón lateral con insertos en acabado brillante	—	—	■	—	—
Escalón lateral con insertos cepillados	—	—	—	■	—
Escalón lateral de aluminio fundido de alta resistencia en color Precision Grey con el logotipo de Raptor	—	—	—	—	■
Guardabarros traseros	■	■	■	■	■
Guardabarros delanteros	—	—	■	■	■
Raíles de techo	—	—	—	■	—
Paquete de preparación para remolque con toma de 13 pines (incluye el Sistema de información de ángulos muertos con cobertura para remolques)	□	□/☑	□/☑	□/☑	■
Gancho de remolque delantero simple	■	■	—	—	—
Gancho doble de remolque delantero	—	—	■	■	■

CARACTERÍSTICAS AUXILIARES

	XL	XLT	Limited	Wildtrak	Raptor
ESPACIO DE CARGA					
Apoyo de carga (no disponible para la carrocería Chasis-Cabina)	■	■	—	—	—
Caja de carga (pick-up): ganchos de sujeción exteriores conformes con DIN* (no disponible para la carrocería Chasis-Cabina)	■	—	—	—	—
Caja de carga (pick-up): ganchos de sujeción interiores conformes con DIN* (no disponible para la carrocería Chasis-Cabina)	■	■	■	■	■
Raíles laterales para carga (pick-up)	—	—	—	■	■
Protectores del borde de la caja de carga (pick-up)	—	—	—	—	■
Revestimiento de la caja de carga (pick-up)	—	■	■	■	■
Recubrimiento protector con pintura pulverizada de la caja de carga (no disponible para la carrocería Chasis-Cabina)	□	□	□	□	□
Sistema de gestión del espacio de carga (no disponible para las carrocerías de Cabina sencilla o Chasis-Cabina)	□	□	■	■	■
Portón trasero (convencional) (no disponible para Chasis-Cabina)	■/—	—	—	—	—
Portón trasero con mecanismo de elevación/descenso fácil	—	■	■	■	■
Sistema de cubierta de techo rígida de 3 piezas (no disponible para las carrocerías de cabina RAP, Cabina sencilla y Chasis-Cabina)	□	□	□	—	—
Cubierta de techo rígida de 1 pieza (disponible solo para la carrocería de Cabina Doble)	—	—	□	—	—
Cubierta de techo flexible (no disponible para las carrocerías de Cabina sencilla y Chasis-Cabina)	□	□	□	—	—
Persiana enrollable manualmente (no disponible para las carrocerías de Cabina sencilla y Chasis-Cabina)	—	□	□	□	—
Cubierta de techo enrollable motorizado (disponible solo para la carrocería de Cabina Doble)	—	—	□	□	□
Separador del fondo de carga (no disponible para las carrocerías de Cabina sencilla y Chasis-Cabina)	□	□	□	□	—
Barras transversales montadas en el fondo de carga	□	□	—	—	—
Barras transversales para la persiana enrollable manualmente (requiere una cubierta de techo enrollable o una cubierta de techo enrollable motorizada) contiene una persiana de enrollado manual	—	□	□	□	—
Capota de diseño (con ventanas laterales)	□	□	□	□	□
Capota comercial en color negro (sin ventanas laterales)	□	□	□	□	□
Capota comercial en color blanco (sin ventanas laterales)	□	□	□	□	□


*Los bucles de fijación cumplen con la norma DIN 75410.

■ De serie □ Opción, con coste adicional ☑ Parte de un paquete opcional, con coste adicional. — No disponible

RESERVE UNA PRUEBA DE CONDUCCIÓN HOY

La mejor forma de familiarizarse con las capacidades y posibilidades que ofrece la nueva Ford Ranger es con una prueba de vehículo. Reserve hoy la suya y su concesionario local de Ford estará encantado de ayudarle.

PÓNTE EN CONTACTO CON NOSOTROS AHORA



Ford y BP – Trabajando juntos para reducir el consumo de combustible y de emisiones.

Ilustraciones, descripciones y especificaciones. El contenido de esta publicación es correcto en el momento de pasar a imprenta. Ford tiene una política de desarrollo permanente de sus productos, Ford recomienda encarecidamente que consulte el contenido actualizado de esta publicación en su concesionario y en la página web www.ford.es. **Equipamiento opcional.** Cuando en esta publicación se describa una característica o función como "Opción" o "Montaje/paquete opcional", se asumirá que conlleva un coste adicional al precio base del vehículo, a menos que se especifique lo contrario. Todos los modelos y combinaciones de colores están sujetos a disponibilidad. **Nota:** Algunas de las imágenes que aparecen en este catálogo corresponden a un modelo anterior a la producción y/o están generadas por ordenador. Por tanto, el diseño y las características de la versión final del vehículo pueden variar en algunos aspectos. Asimismo, algunas de las características que se muestran en los vehículos pueden ser opcionales. **Nota:** Este catálogo incluye accesorios originales de Ford, así como una serie de productos de nuestros proveedores. La instalación de accesorios puede influir en el consumo de combustible de tu vehículo. **+** Los accesorios identificados como de otros proveedores son una cuidadosa selección de productos que se presentan con sus propias marcas, no sujetos a la garantía Ford sino a la garantía del fabricante, cuyos detalles se pueden obtener de su punto de venta de la red Ford. **Nota:** La marca y los logotipos de iPod son propiedad de Apple Inc. Ford Motor Company y sus compañías filiales disponen de autorización para hacer uso de los mismos. Las demás marcas registradas y nombres comerciales pertenecen a sus dueños correspondientes. **Nota:** Algunas de las funciones de seguridad y asistencia al conductor descritas en esta publicación están diseñadas para funcionar con sensores, cuyo rendimiento puede verse afectado en determinadas condiciones ambientales o meteorológicas.

Este vehículo y todos sus componentes así como los recambios originales, han sido diseñados y fabricados atendiendo a la Normativa Legal destinada a prevenir y reducir al mínimo la repercusión en el Medio Ambiente, mediante la utilización de materiales reciclados/reciclables, adoptando las medidas dirigidas a conseguir un adecuado reciclado para la conservación y mejora de la calidad ambiental.

A fin de cumplir con los objetivos de descontaminación y fomento del reciclado y reutilización de componentes de los vehículos al final de su vida útil, Ford ha concertado en España una extensa Red de Centros Autorizados de Tratamiento (CATs), bajo la denominación de SIGRAUTO (para consultas www.sigrauto.com), que garantizan su adecuado tratamiento medioambiental, a los cuales deberá dirigirse para la entrega, sin desmontaje previo de componentes, del vehículo. El Centro Autorizado de Tratamiento facilitará el Certificado de Destrucción y tramitará la baja en la DGT.

Resolución alternativa de litigios en materia de consumo

A los efectos previstos en la Ley 7/2017, de 2 de noviembre, relativa a la resolución alternativa de litigios en materia de consumo, se le informa que FORD ESPAÑA, S.L. no se encuentra adherida a una entidad de resolución alternativa de litigios de consumo salvo en el supuesto indicado más abajo, pudiendo dirigirse al Centro de Relaciones con Clientes, teléfono 900807090 y dirección de correo electrónico crccspain@ford.com.

En el supuesto de reclamación relacionada con la publicidad de Ford España, S.L., podrá acudir realizar su reclamación ante la Asociación para la Autorregulación de la Comunicación Comercial (AUTOCONTROL) cuya página web es <http://www.autocontrol.es/>, a la que Ford España, S.L. está adherida.

Published by Ford Motor Company Limited, Laindon, Essex, England. Registered in England No. 235446. © Ford Motor Company Limited.

