

Transit Courier

Especificaciones técnicas

Model year: 2026.5



Fecha de publicación: 4.3.2026

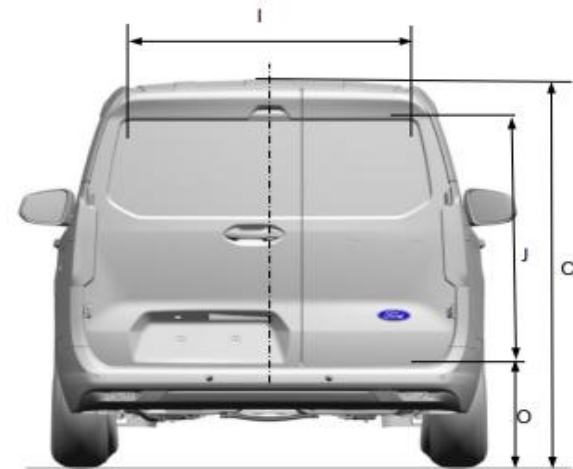
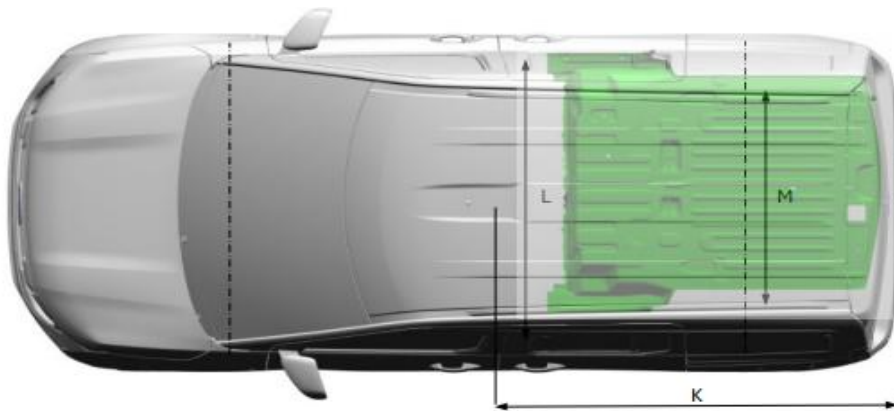
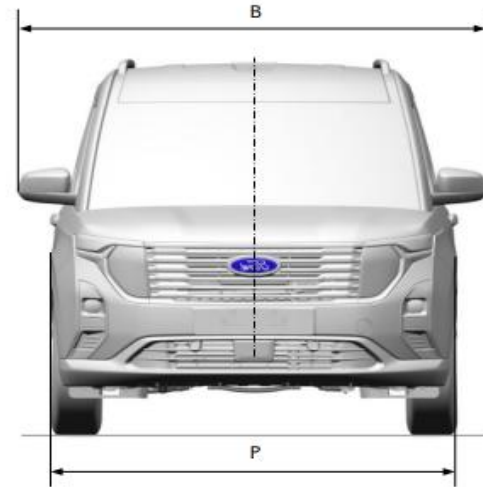
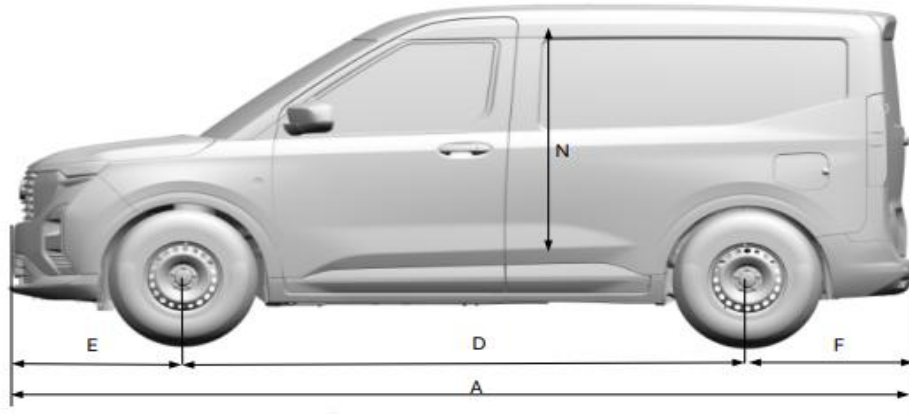


TRANSIT COURIER ICE/BEV

Dimensiones

	Van			Kombi N1
	Ambiente/Trend ICE	Active ICE	Trend BEV	Trend ICE
Exterior - Longitud (mm)				
A Longitud total	4,337	4,343	4,337	4,337
D Distancia entre ejes	2,692	2,692	2,692	2,692
E Voladizo delantero	832	838	832	832
F Voladizo trasero	813	813	813	813
Anchura de la abertura de la puerta lateral	528	528	528	534
Interior - Longitud (mm)				
Longitud de carga a nivel del suelo hasta el asiento de la 2ª fila	N/A	N/A	N/A	935
Longitud de carga a nivel del suelo hasta el asiento de la 2ª fila plegado y abatido	N/A	N/A	N/A	1,429
Longitud de carga a nivel del cinturón hasta el asiento de la 2ª fila	N/A	N/A	N/A	784
K Longitud del espacio de carga hasta el mamparo a nivel del suelo	1,802	1,802	1,802	N/A
Longitud de carga detrás del mamparo a nivel de la cintura	1,562	1,562	1,562	N/A
Longitud de carga con el asiento del pasajero abatido	2,667	2,667	2,667	N/A
Exterior - Altura (mm)				
C Altura total sin carga	1,827	1,827	1,852	1,819
J Altura de la abertura de la puerta trasera	1,120	1,120	1,120	1,107
O Altura desde el suelo hasta la superficie de carga	583	602	585	582
N Altura de la abertura de la puerta de carga lateral	1,069	1,069	1,069	1,069
Distancia al suelo (sin carga)	186	205	160	188
Altura libre al suelo	143	163	136	143
Interior - Altura (mm)				
Altura máxima de carga	1,262	1,262	1,262	1,219
Altura de carga en el centro de la rueda trasera	1,253	1,253	1,253	1,216
Exterior - Anchura (mm)				
B Anchura total (con retrovisores)	2,076	2,076	2,076	2,076
Anchura total (con retrovisores plegados)	1,876	1,876	1,876	1,876
P Anchura total (sin retrovisores)	1,800	1,813	1,800	1,800
I Anchura de la abertura de la puerta trasera	1,235	1,235	1,235	1,235
Ancho de vía delantero	1,556	1,551	1,556 / 1,551	1,556
Ancho de vía trasero	1,555	1,550	1,555 / 1,550	1,555
Interior - Anchura (mm)				
M Espacio de carga entre los pasos de rueda	1,220	1,220	1,220	1,220
L Ancho del espacio de carga a nivel del suelo	1,535	1,535	1,535	1,235
Interior - Volúmenes (m3)				
Espacio de carga (detrás de mamparo)(SAE)	2.9	2.9	2.9	2.5
Exterior (m)				
Diámetro de giro de bordillo a bordillo	10.7	10.7	10.7	10.7

TRANSIT COURIER ICE/BEV
Dimensiones



Motores Transit Courier

Motores de combustión	Emisiones	Cilindros	Capacidad del motor	Potencia en kW/CV	Par motor (Nm)	Capacidad del depósito de AdBlue®	Combustible	Capacidad del depósito de combustible
1.0 I EcoBoost	Euro 6.2	3	998	74/100	180	-	Gasolina	45 litros
1.0 I EcoBoost	Euro 6.2	3	998	92/125	200	-	Gasolina	45 litros
1.5 I EcoBlue	Euro 6.2	4	1499	73/100	250	13.3	Diésel	44 litros

Totalmente eléctrico	Capacidad Batería	Potencia en kW/CV	Par motor (Nm)	Cargador a bordo	Carga rápida CC
Motor Eléctrico - Autonomía Estándar	46 kWh	100/136	290	11 kW	100 kW



Pesos y consumos provisionales Transit Courier Van - 2 Asientos

Versión	Potencia (CV)	Transmisión	Tracción	Emissiones de CO ₂ (g/km)	Consumo combinado de combustible (l/100km)	Consumo eléctrico combinado (kW/100 km)	Autonomía (km)	Velocidad máxima (km/h)	Masa máxima autorizada del vehículo (kg)	MRO (kg)	Peso en vacío (kg)	Carga útil (kg)	Peso máximo del eje delantero (kg)	Peso máximo del eje trasero (kg)	Masa máxima remolcable (kg)	Peso máx. de remolque con frenos (kg)
1.0 EcoBoost																
Ambiente	100	M6	FWD	148	6.5			167	1,910	1,305	1,230	603	905	1,110	2,910	1,000
Trend	100	M6	FWD	149	6.6			167	1,910	1,305	1,230	574	905	1,110	2,910	1,000
	125	M6	FWD	149	6.6			175	1,910	1,305	1,230	574	905	1,110	2,910	1,000
	125	A7 DCT	FWD	152	6.7			175	1,940	1,333	1,258	576	935	1,110	2,940	1,000
Active	125	M6	FWD	151	6.6			175	1,910	1,305	1,230	546	905	1,110	2,910	1,000
	125	A7 DCT	FWD	155	6.8			175	1,940	1,333	1,258	548	935	1,110	2,940	1,000
1.5 EcoBlue																
Ambiente	100	M6	FWD	140	5.3			162	1,965	1,363	1,288	600	940	1,135	3,065	1,100
Trend	100	M6	FWD	142	5.4			162	1,965	1,363	1,288	560	940	1,135	3,065	1,100
Active	100	M6	FWD	148	5.7			162	1,965	1,363	1,288	542	940	1,135	3,065	1,100
Motor Eléctrico - Autonomía Estándar																
Trend	136	A1	FWD	0		17.7	325	145	2,250	1,624	1,549	624	1,025	1,305	3,000	750

Los consumos declarados de combustible/energía, las emisiones de CO₂ y la autonomía eléctrica se miden según los requisitos y especificaciones técnicos de los reglamentos europeos (CE) 715/2007 y (EU) 2017/1151 con las últimas modificaciones. Los procedimientos estandarizados de ensayo de vehículos permiten la comparación entre los diferentes tipos de vehículos y distintos fabricantes. Los valores de emisiones de CO₂ pueden variar en función del equipamiento seleccionado, implicando un cambio en la fiscalidad aplicable y por tanto en el precio final de venta al público.

Pesos y consumos provisionales Transit Courier Kombi N1 - 5 Asientos

Versión	Potencia (CV)	Transmisión	Tracción	Emissiones de CO ₂ (g/km)	Consumo combinado de combustible (l/100km)	Velocidad máxima (km/h)	Masa máxima autorizada del vehículo (kg)	MRO (kg)	Peso en vacío (kg)	Carga útil (kg)	Peso máximo del eje delantero (kg)	Peso máximo del eje trasero (kg)	Masa máxima remolcable (kg)	Peso máx. de remolque con frenos (kg)
1.0 EcoBoost														
Trend	100	M6	FWD	155	6.8	167	2,110	1,437	1,362	643	925	1,280	3,110	1,000
	125	A7 DCT	FWD	158	6.9	175	2,140	1,465	1,390	645	955	1,265	3,140	1,000
1.5 EcoBlue														
Trend	100	M6	FWD	145	5.5	162	2,165	1,495	1,420	630	960	1,290	3,265	1,100

Los consumos declarados de combustible/energía, las emisiones de CO₂ y la autonomía eléctrica se miden según los requisitos y especificaciones técnicos de los reglamentos europeos (CE) 715/2007 y (EU) 2017/1151 con las últimas modificaciones. Los procedimientos estandarizados de ensayo de vehículos permiten la comparación entre los diferentes tipos de vehículos y distintos fabricantes. Los valores de emisiones de CO₂ pueden variar en función del equipamiento seleccionado, implicando un cambio en la fiscalidad aplicable y por tanto en el precio final de venta al público.