

# EL COMPLETAMENTE NUEVO TOURNEO CONNECT



# LA MANERA FÁCIL DE DISFRUTAR DEL NUEVO TOURNEO CONNECT

**1** EXPLORE

**2** SELECCIONE

**3** PERSONALICE

**4** ESPECIFICACIONES

**5** COMPRAR

*El Tourneo Connect Active (SWB) en el color de carrocería Azul Boundless (opción) con llantas de aleación de 18" Negro diseño Active (opción).*



# 1 EXPLORE

## TÓMESE LA VIDA CON CALMA

Este es el completamente nuevo Tourneo Connect: un vehículo elegante y versátil diseñado para las aventuras de la vida. El cómodo interior ofrece una capacidad de siete asientos para sus ocupantes, necesidades de trabajo y otros. A eso le puede añadir una gama de opciones de longitud, además de una variedad de innovadoras funciones de asistencia al conductor y funciones digitales en cabina, que harán de la conducción algo muy agradable.

*Tourneo Connect Active (SWB) en color de carrocería azul metálico (color no disponible para el mercado Español).*



**1** EXPLORE

## **ELEGANTE, FÁCIL Y DIVERTIDO**

El diseño de su totalmente nuevo Tourneo Connect le garantiza que encaja en cualquier entorno, ya sea la gran ciudad o la periferia, igual que lo hace cuando se trata de conducciones duras. En toda la gama hay elementos que llaman la atención, como la parrilla superior de nido de abeja negra con marco satinado cromado, las elegantes llantas y las exclusivas molduras de la carrocería en el Active. Las barras del techo ofrecen una plataforma para la aventura con la posibilidad de adaptar bicicletas, esquís y otros.

*El Tourneo Connect Sport (no disponible en el mercado español) en color metálico de la carrocería Gris Comet (opcional).*

# 1 EXPLORE

## EL TIPO DE EXTERIORES DIVERTIDO

Con una adaptación plena, la conducción de tracción a las cuatro ruedas está disponible por primera vez en el Tourneo Connect, dándole mayor confianza en carretera y ayudándole a desplazarse por desafiantes superficies. El flexible espacio de cabina ofrece siete asientos en tres filas, con la opción de plegarse, abatirse o quitarse (opcional) las filas de asientos segunda y tercera para crear hasta 3,1 m<sup>3</sup> de volumen de carga\*. Amplio espacio para equipos deportivos, de acampada y otros.

\*Carga máxima y capacidad de carga limitadas en función del peso y su distribución. La carga útil máxima es variable y depende de los accesorios y de la configuración del vehículo. Consulte la etiqueta en el marco de la puerta para conocer la capacidad de carga del vehículo concreto.

*Tourneo Connect Active (SWB) en color de carrocería azul metálico (color no disponible para el mercado Español).*





## 1 EXPLORE

# LA VIDA AL ALCANCE DE SU MANO

Su nuevo Tourneo Connect es igual de intuitivo que su teléfono. Pero lo puede disfrutar mucho más. Todo lo que necesita lo tiene al alcance de su mano gracias a la pantalla táctil (de serie) de 8.25" (20,9 cm), lo que hace que sea fácil elegir y visualizar sus destinos. Y elegir la música para adaptarse a su conducción es igual de sencillo, como lo es ponerse contacto con su familia y amigos utilizando los controles multifunción del volante.

Para los más exigentes, hay disponible un sistema opcional de infotainment de pantalla táctil de 8.25" (20,9 cm)\*. Le permite hacer uso completo de FordPass Connect, que posibilita una gama de funciones de conectividad, incluyendo actualizaciones en directo del tráfico, rutas alternativas y gasolineras cercanas para ayudar a que toda conducción esté libre de estrés.

\*La pantalla táctil de 8.25" viene de serie en todos los modelos en el lanzamiento.

*Tourneo Connect Active (SWB) en color de carrocería Azul Boundless (opcional).*

# 1 EXPLORE

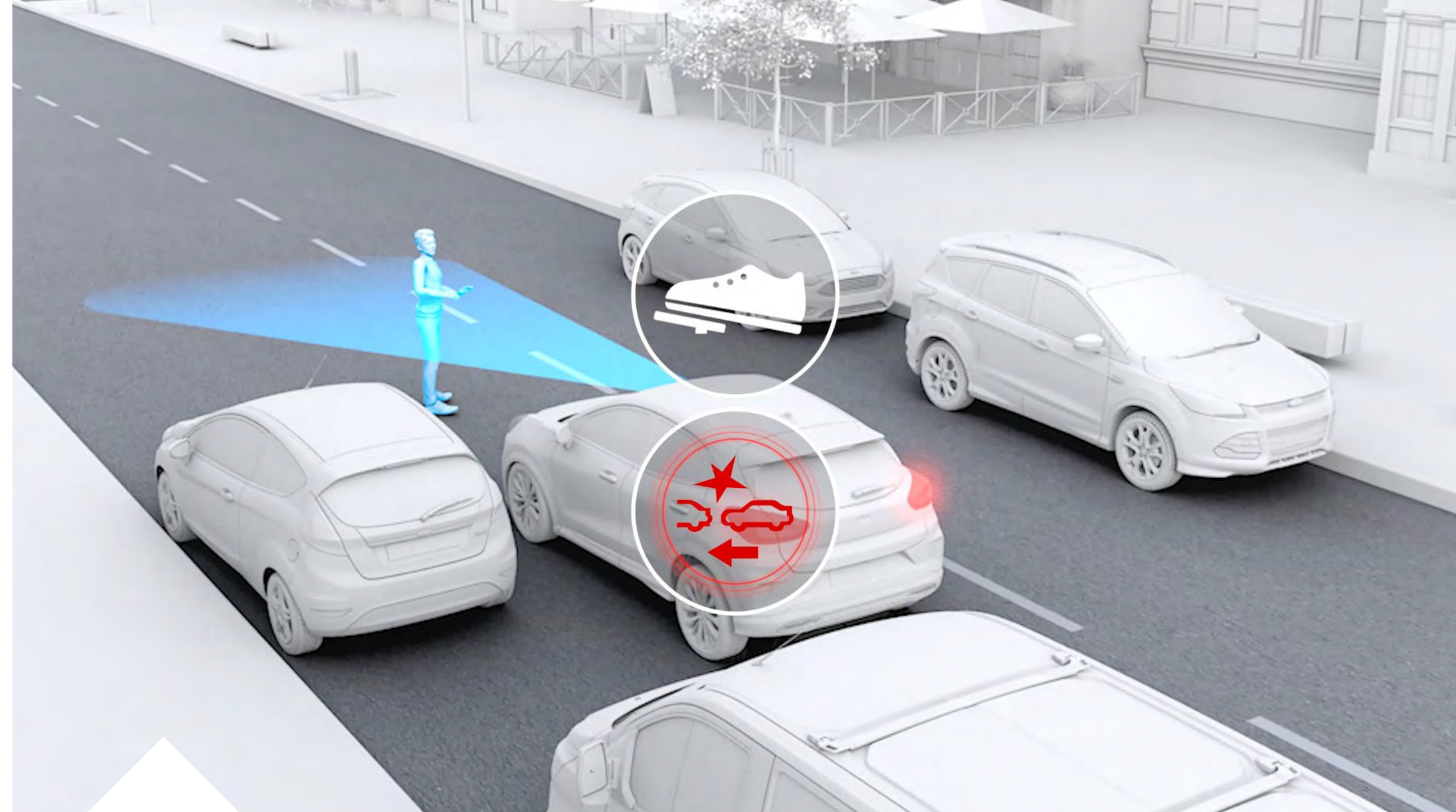
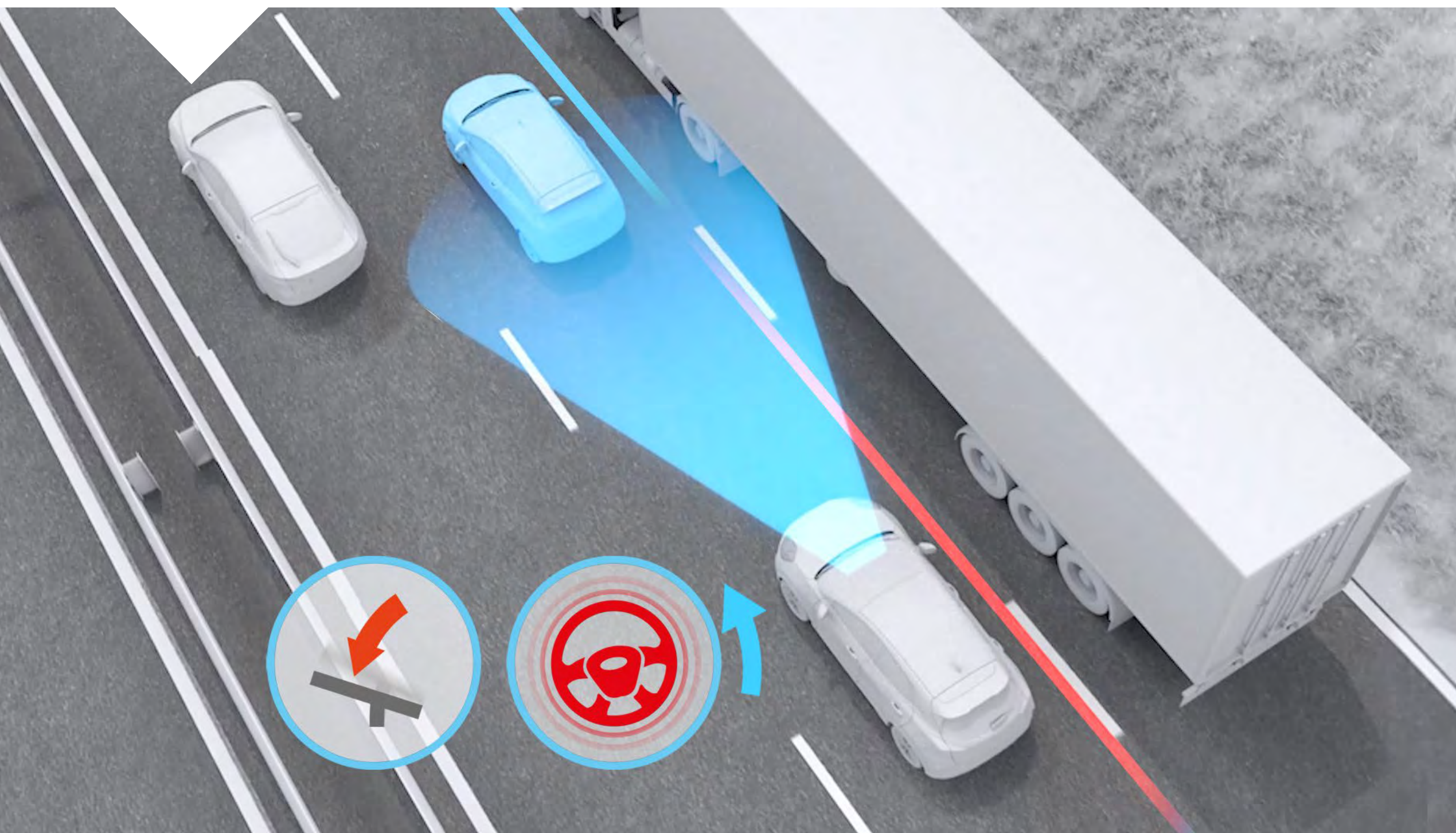
*El Tourneo Connect Active (SWB) en el color de carrocería Azul Boundless (opción) con llantas de aleación de 18" Negro de 5 radios diseño Active (opcionales).*



# 1 EXPLORE

## CONDUCCIÓN SIMPLE Y CÓMODA

Embotellamientos en la ciudad. Tráfico denso con paradas frecuentes. Tourneo Connect puede ayudar a aliviar el estrés por tráfico denso gracias al control de velocidad adaptativo inteligente con centrado en carril<sup>\*①†</sup>. El sistema le ayuda a mantener la distancia de seguridad del vehículo delante de usted y detecta continuamente las líneas de los carriles, con la capacidad de corregir la dirección y mantener a su vehículo dentro del carril pintado.



## SEGURIDAD PARA TODOS

Asistencia de precolisión<sup>①)</sup> con detección de peatones y ciclistas<sup>\*\*</sup> vigila su proximidad a otros vehículos, peatones y ciclistas, incluso en la oscuridad, cuando los objetos están dentro del haz de los faros, y le puede alertar del riesgo de una posible colisión. Si no reacciona a tiempo, el sistema responde con un frenado de emergencia así como con una maniobra de evasión si es necesario.

\*Las funciones de asistencia a la conducción son complementarias y no sustituyen a la atención, el criterio y la necesidad de controlar el vehículo por parte del conductor. Esto no sustituye a una conducción segura. Consulte el manual del propietario para ver detalles y limitaciones.

\*\*La Asistencia de precolisión con detección de peatones y ciclistas puede detectar la presencia de peatones, aunque no en todas las condiciones, y no sustituye a la conducción segura. Consulta el manual del propietario para ver las limitaciones del sistema.

①Utiliza sensores.

①)Función de asistencia al conductor.

†Opcional a partir del verano de 2022.



# 1 EXPLORE

## TRANQUILIDAD TOTAL

Su nuevo Tourneo Connect le ayuda a evitar accidentes además de las molestas abolladuras y rayas. El sistema de información de ángulo muerto (Blind Spot Information System<sup>01)</sup>) utiliza luces discretas integradas en ambos espejos retrovisores de las puertas para alertarle cuando un vehículo entra en su ángulo muerto al conducir. De igual manera, la alerta de tráfico cruzado (Cross Traffic Alert<sup>01)</sup>) le advierte sobre vehículos en movimiento u otros peligros como por ejemplo peatones, paredes y columnas al ir marcha atrás al salir de un sitio de aparcamiento perpendicular. Disponibles a partir de la producción de Julio del 2022.



## BIENVENIDA CALUROSA

La Tourneo Connect le proporciona la tranquilidad, fiabilidad y comodidad que necesita en su vida. Disponible con opciones como climatización de asientos, o volante calefactado, ofrece un bienestar ideal para exploraciones invernales, volver de actividades deportivas acuáticas o incluso al final de un día de trabajo al aire libre.

<sup>0</sup>Utiliza sensores.


<sup>1)</sup>Función de asistencia al conductor.



# 1 EXPLORE

## MANTENER LA SENCILLEZ

Remolque grandes cargas con total tranquilidad gracias a las diferentes opciones de ayuda al remolcado que ofrecemos. Un sistema que reduce el riesgo de cierre excesivo al ir marcha atrás con un remolque y le permite controlar el remolque con mayor facilidad, utilizando el mando de ajuste del retrovisor, que es una herramienta ideal para conductores de todos los niveles de experiencia.



## SIEMPRE LISTO

Gracias a la carga inalámbrica (opcional) para su teléfono compatible con Qi (con tecnología de carga inductiva), ya no necesita ser esclavo de un cable para mantenerse conectado. Rápido y fácil de utilizar, el kit de carga inalámbrica le permite recargar una variedad de servicios en movimiento. Una superficie de carga antideslizamiento le garantiza que su dispositivo permanecerá en el sitio, independientemente de lo accidentado que sea el terreno.

\*Las funciones de asistencia a la conducción son complementarias y no sustituyen a la atención, el criterio y la necesidad de controlar el vehículo por parte del conductor. Esto no sustituye a una conducción segura. Consulte el manual del propietario para ver detalles y limitaciones.

# 1 EXPLORE

## SIEMPRE INFORMADO

El reconocimiento de señales de tráfico<sup>1</sup> le ayuda a mantenerse seguros a usted y a aquellos a su alrededor. El sistema muestra importante información sobre señales de tráfico en el salpicadero, ayudándole a mantenerse informado sobre variables velocidades y restricciones de carreteras y autopistas.

<sup>1</sup>Opcional en todas las series.

<sup>2</sup>Utiliza sensores. <sup>3</sup>Función de asistencia al conductor.



## CONFORT PREMIUM

Todos los viajes deben ser cómodos. Con la Aktion Gesunder Rücken (AGR), campaña para espaldas más sanas, los acreditados asientos ergonómicos ofrecen soporte lumbar de 4 posiciones y ajuste manual de 6 posiciones, con los que poder disfrutar y sentirse relajado al llegar a su destino. (Opcional con coste adicional)



## EL APARCAMIENTO PERFECTO

La asistencia de aparcamiento activa con asistencia de salida de aparcamiento (Active Park Assist with Park-Out Assist<sup>2</sup>) puede identificar y conducir automáticamente para entrar y salir de espacios de aparcamiento perpendiculares mientras que usted controla el acelerador, el freno y la selección de marchas. Es así de fácil. (Opcional con el Paquete Tecnológico)

<sup>2</sup>Utiliza sensores. <sup>3</sup>Función de asistencia al conductor.

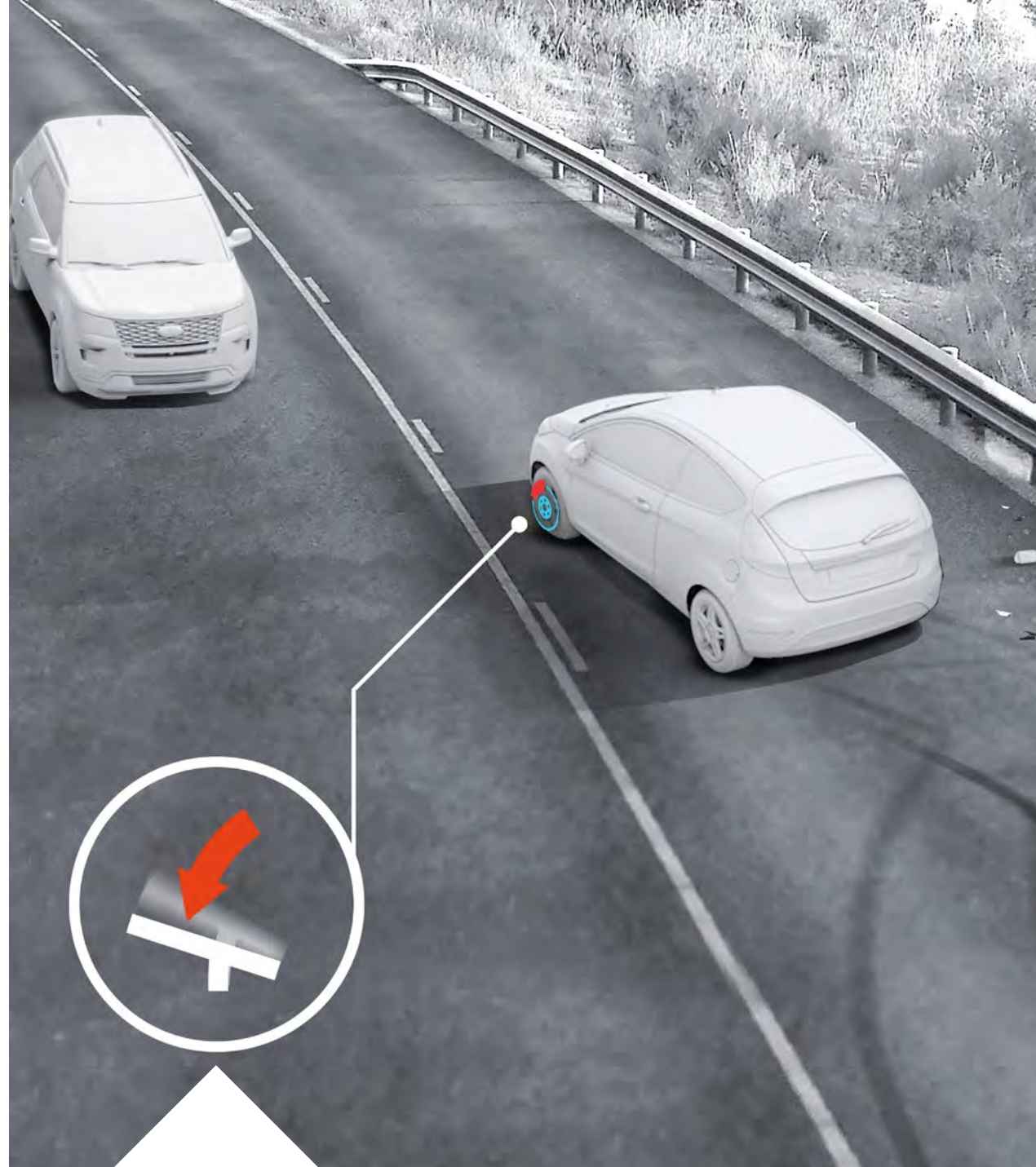


# 1 EXPLORE

## SIEMPRE CENTRADO

El sistema de mantenimiento de carril<sup>1)</sup> detecta si se sale accidentalmente del carril. Se emiten advertencias visuales así como sensoriales mediante la vibración del volante. Si no reacciona, la Ayuda de mantenimiento de carril<sup>2)</sup> le ayuda a seguir en su carril.


<sup>2)</sup>Utiliza sensores. <sup>1)</sup>Función de asistencia al conductor.



## TECNOLOGÍA ATENTA

Si por cualquier motivo se ve incapacitado, el sistema de asistencia de estado del conductor (Driver State Assist)\* responde a su inactividad emitiendo un tono de advertencia y vibrando, y si es necesario, realiza una maniobra de frenado seguro.

\*Las funciones de asistencia a la conducción son complementarias y no sustituyen a la atención, el criterio y la necesidad de controlar el vehículo por parte del conductor. Esto no sustituye a una conducción segura. Consulte el manual del propietario para ver detalles y limitaciones.



## EXPERTO EN SEGURIDAD

En caso de que alguna vez experimente un accidente moderado a grave, el sistema de frenado postcolisión puede optimizar su seguridad reduciendo la velocidad, lo que ayuda a prevenir o reducir el impacto de un potencial segundo golpe.



## RÁPIDO Y CÓMODO

A medida que se acerque a su Tourneo Connect, el sistema Ford KeyFree detectará la presencia de su llave y desbloqueará las puertas. Una vez dentro, no necesitará la llave de arranque, sencillamente deberá pisar el embrague, pulsar el botón de arranque de Ford Power y ya estará listo para salir. (Opción)

# 2 SELECCIONE

La totalmente nueva gama de Tourneo Connect está disponible en una serie de diseños distintivos y elegantes. Descubra cuál satisface las necesidades de su estilo de vida y gustos personales.

## RESUMEN DE LA SERIE



Tourneo Connect ofrece versatilidad y confort. Con la opción de siete asientos, además de mucho espacio para equipaje y mascotas, es el compañero ideal para las aventuras de la vida.



El Grand Tourneo Connect, 353 mm más largo y con un área de equipaje más grande y puertas deslizantes más amplias para mayor comodidad.



## 2 SELECCIONE

# TITANIUM

### Características principales de equipamiento exterior

- Cristales oscuros traseros tipo privacidad
- Parrilla superior negra con marco cromado satinado
- Inserto cromado de paragolpes delantero
- Espejos retrovisores de puertas de funcionamiento eléctrico, con calefacción y con topes de espejo de color negro brillante
- Limpiaparabrisas automático
- Portaequipajes de techo con rieles pintados en plata
- Llantas de aleación de 6,5 x 16" en gris perla
- Manecillas de puertas y portón trasero del color de la carrocería

### Características principales de equipamiento interior

- Estante de almacenamiento superior, dos portavasos en la fila delantera, media Hub 2X USB y unidad USB trasera
- Asientos delanteros térmicos
- Espejo interior electrocrómico
- Pomo de la palanca de cambios Sensico®
- Sistema de parada y arranque
- Bandejas en segunda fila

### Motores

#### Gasolina

1.5L Ford EcoBoost 114 CV (84 kW) con caja de cambios automática de 7 velocidades\*

1.5L Ford EcoBoost 114 CV (84 kW) con caja de cambios manual de 6 velocidades\*

#### Diesel

2.0L Ford EcoBlue 122 CV (90 kW) con caja de cambios manual de 6 velocidades\*

2,0L Ford EcoBlue 122 CV (90 kW) con caja de cambios manual de 6 velocidades (tracción a las cuatro ruedas)\*

2,0L Ford EcoBlue 122 CV (90 kW) con caja de cambios automática de 7 velocidades\*

2,0L Ford EcoBlue 102 CV (75 kW) con caja de cambios manual de 6 velocidades\*

\*(SWB & LWB)

## SERIES



## 2 SELECCIONE

### ACTIVE

#### Características principales de equipamiento exterior adicional a Titanium

- Parrilla de panal superior negra con marco cromado satinado
- Paragolpes delantero y trasero con placas protectoras
- Llantas de aleación de 17"
- Portaequipajes de techo con rieles pintados en plata
- Monturas negras en los arcos de las ruedas y paragolpes delantero y trasero

#### Características principales de equipamiento interior adicional a Titanium

- Exclusiva tapicería estilo Active Glacier Negro con costuras en azul
- Papelera extraíble

#### Motores

##### Gasolina

1.5L Ford EcoBoost 114 CV (84 kW) con caja de cambios manual de 6 velocidades (SWB & LWB)

1.5L Ford EcoBoost 114 CV (84 kW) con caja de cambios automática de 7 velocidades (SWB & LWB)

#### Diesel

2.0L Ford EcoBlue 122 CV (90 kW) con caja de cambios manual de 6 velocidades\*

2.0L Ford EcoBlue 122 CV (90 kW) con caja de cambios manual de 6 velocidades (tracción a las cuatro ruedas)\*

2.0L Ford EcoBlue 122 CV (90 kW) con caja de cambios automática de 7 velocidades\*

2,0L Ford EcoBlue 102 CV (75 kW) con caja de cambios manual de 6 velocidades\*

\*(SWB & LWB)

## SERIES



# 3 PERSONALICE

El completamente nuevo Tourneo Connect le permite ser creativo con una variedad de colores clásicos y atrevidos.



**Azul Boundless\***  
Color de la carrocería metalizado

## COLORES



**Gris Comet**  
Color de la carrocería sólido



**Plata Oscuro Dusky**  
Color de la carrocería metalizado\*



**Rojo Maple**  
Color de la carrocería metalizado\*



**Blanco Frozen**  
Color de la carrocería sólido



**Gris Graphite**  
Color de la carrocería metalizado\*



**Azul Midnight**  
Color de la carrocería metalizado\*



**Rojo Lava**  
Color de la carrocería sólido



**Negro Ink**  
Color de la carrocería metalizado\*




**Plata Stardust**  
Color de la carrocería metalizado\*

\*Con coste adicional.

El Ford Tourneo Connect está cubierto por la Garantía antiperforación de Ford durante 12 años a partir de la fecha de la primera matriculación. Sujeto a términos y condiciones.

**Nota** Las imágenes que aparecen en este catálogo son solo ilustrativas de los colores de carrocería y pueden no coincidir con las especificaciones actuales o con la disponibilidad del producto en determinados mercados. Los colores y tapicerías reproducidos en este catálogo podrían variar respecto a la realidad debido a las limitaciones del proceso de impresión.





**Tapicería Bubble Ford Negro con costuras de color gris**

De serie en Titanium



**Tapicería Diseño Active Glacier Negro con costuras de color azul**

De serie en Active



**Tapicería Exclusiva Titanium Sensico® perforado Ford Diamond Negro con costuras de color gris**

Opción en Titanium



**16"**

**Llanta de aleación de 16" en Gris Perla**  
De serie en Titanium



**17"**

**Llanta de aleación de 17" diseño Titanium en Gris Perla**  
Opción en Titanium



**17"**

**Llanta de aleación premium de 17"**  
De serie en Active



**18"**

**Llanta de aleación de 18" diseño Active**  
Opción en Active

# 4

## ESPECIFICACIONES

## DIMENSIONES

### TOURNEO



### GRAND TOURNEO



\*Capacidad de equipaje y de carga limitadas en función del peso y su distribución.

# 4 ESPECIFICACIONES

## DIMENSIONES (MM)

	T. Connect SWB 1.5L 114 CV M/T Gasolina	Grand T. Connect LWB 1.5L 114 CV M/T Gasolina	T. Connect SWB 1.5L 114 CV M/T Gasolina	Grand T. Connect LWB 1.5L 114 CV M/T Gasolina	T. Connect SWB 2.0L 102 CV M/T Diesel	Grand T. Connect SWB 2.0L 102 CV M/T Diesel	T. Connect SWB 2.0L 122 CV M/T Diesel	T. Connect SWB 2.0L 122 CV A/T Diesel	Grand T. Connect LWB 2.0L 122 CV M/T Diesel	T. Connect SWB 2.0L 122 CV M/T Diesel	Grand T. Connect LWB 2.0L 122 CV A/T Diesel	T. Connect SWB 2.0L 122 CV M/T Diesel	Grand T. Connect LWB 2.0L 122 CV M/T Diesel
<b>TITANIUM</b>													
Potencia kW	84 kW	84 kW	84 kW	84 kW	75 kW	75 kW	90 kW	90 kW	90 kW	90 kW	90 kW	90 kW	90 kW
Potencia CV	114 CV	114 CV	114 CV	114 CV	102 CV	102 CV	122 CV	122 CV	122 CV	122 CV	122 CV	122 CV	122 CV
Par motor	220 Nm	220 Nm	220 Nm	220 Nm	280 Nm	280 Nm	320 Nm	320 Nm	320 Nm	320 Nm	320 Nm	320 Nm	320 Nm
Aceleración 0 a 100 km/h	11,9 seg	12,4 seg	11,9 seg	12,4 seg	13,5 seg	—	11,2 seg	11,4 seg	—	11,2 seg	11,8 seg	11,2 seg	—
Número de velocidades	6	6	7	7	6	6	6	7	6	6	7	6	6
Número de cilindros	4	4	4	4	4	4	4	4	4	4	4	4	4
Tracción del vehículo	Delantera	Delantera	Delantera	Delantera	Delantera	Delantera	Delantera	Delantera	Delantera	Delantera	Delantera	Tracción a las 4 ruedas	Tracción a las 4 ruedas
Masa en orden (características de serie y adicionales)	1542-1746 kg	1608-1840 kg	1572-1688 kg	1637-1749 kg	1610-1727 kg	1682-1785 kg	1610-1845 kg	1643-1875 kg	1682-1913 kg	1610-1845 kg	1709-1924 kg	1610-1845 kg	1682-1913 kg
Masa máxima autorizada (5/7 asientos)	2150-2300 kg	2220-2350 kg	2150-2300 kg	2220-2350 kg	2220-2350 kg	2300-2450 kg	2220-2350 kg	2250-2400 kg	2300-2450 kg	2220-2350 kg	2300-2450 kg	2220-2350 kg	2300-2450 kg
Carga de apoyo (payload)	75 kg	75 kg	75 kg	75 kg	75 kg	75 kg	75 kg	75 kg	75 kg	75 kg	75 kg	75 kg	75 kg
Masa total de tracción (5/7 asientos)	3550-3600 kg	3620-3650 kg	3650-3700 kg	3720-3750 kg	3720-3750 kg	3800-3850 kg	3720-3859 kg	3750-3900 kg	3800-3950 kg	3720-3850 kg	3800-3950 kg	3720-3859 kg	3800-3950 kg
Capacidad de remolque	750 kg	750 kg	750 kg	750 kg	750 kg	750 kg	750 kg	750 kg	750 kg	750 kg	750 kg	750 kg	750 kg
Anchura máxima (retrovisores plegados)	1931 mm	1931 mm	1931 mm	1931 mm	1931 mm	1931 mm	1931 mm	1931 mm	1931 mm	1931 mm	1931 mm	1931 mm	1931 mm
Anchura máxima (con retrovisores)	2100 mm	2100 mm	2100 mm	2100 mm	2100 mm	2100 mm	2100 mm	2100 mm	2100 mm	2100 mm	2100 mm	2100 mm	2100 mm
Longitud	4501-4515 mm	4854-4868 mm	4501-4515 mm	4854-4868 mm	4501-4515 mm	4854-4868 mm	4501-4515 mm	4501-4515 mm	4854-4868 mm	4501-4515 mm	4854-4868 mm	4501-4515 mm	4854-4868 mm
Altura total máxima del vehículo	1833 mm	1835 mm	1833 mm	1835 mm	1833 mm	1835 mm	1833 mm	1833 mm	1860 mm	1833 mm	1835 mm	1833 mm	1860 mm
Número de plazas	5/7	5/7	5/7	5/7	5/7	5/7	5/7	5/7	5/7	5/7	5/7	5/7	5/7
Capacidad de carga del vehículo	379 kg	355 kg	350 kg	351 kg	350 kg	362 kg	350 kg	350 kg	490 kg	350 kg	482 kg	350 kg	490 kg

# 4 ESPECIFICACIONES

## DIMENSIONES (MM)

	T. Connect SWB 1.5L 114 CV M/T Gasolina	Grand T. Connect LWB 1.5L 114 CV M/T Gasolina	T. Connect SWB 1.5L 114 CV M/T Gasolina	Grand T. Connect LWB 1.5L 114 CV M/T Gasolina	T. Connect SWB 2.0L 102 CV M/T Diesel	Grand T. Connect SWB 2.0L 102 CV M/T Diesel	T. Connect SWB 2.0L 122 CV M/T Diesel	T. Connect SWB 2.0L 122 CV A/T Diesel	Grand T. Connect LWB 2.0L 122 CV M/T Diesel	T. Connect SWB 2.0L 122 CV M/T Diesel	Grand T. Connect LWB 2.0L 122 CV A/T Diesel	T. Connect SWB 2.0L 122 CV M/T Diesel	Grand T. Connect LWB 2.0L 122 CV M/T Diesel
<b>ACTIVE</b>													
Potencia kW	84 kW	84 kW	84 kW	84 kW	75 kW	75 kW	90 kW	90 kW	90 kW	90 kW	90 kW	90 kW	90 kW
Potencia CV	114 CV	114 CV	114 CV	114 CV	102 CV	102 CV	122 CV	122 CV	122 CV	122 CV	122 CV	122 CV	122 CV
Par motor	220 Nm	220 Nm	220 Nm	220 Nm	280 Nm	280 Nm	320 Nm	320 Nm	320 Nm	320 Nm	320 Nm	320 Nm	320 Nm
Aceleración 0 a 100 km/h	11,9 seg	12,4 seg	11,9 seg	12,4 seg	—	—	11,2 seg	11,4 seg	—	11,2 seg	11,8 seg	12,1 seg	12,5 seg
Número de velocidades	6	6	7	7	6	6	6	7	6	6	7	6	6
Número de cilindros	4	4	4	4	4	4	4	4	4	4	4	4	4
Tracción del vehículo	Delantera	Delantera	Delantera	Delantera	Delantera	Delantera	Delantera	Delantera	Delantera	Delantera	Delantera	Tracción a las 4 ruedas	Tracción a las 4 ruedas
Masa en orden (características de serie y adicionales )	1542-1746 kg	1608-1840 kg	1572-1775 kg	1637-1844 kg	1610-1727 kg	1682-1785 kg	1610-1845 kg	1643-1875 kg	1682-1913 kg	1610-1845 kg	1709-1924 kg	1712-1918 kg	1781-1974 kg
Masa máxima autorizada (5/7 asientos)	2150-2300 kg	2220-2350 kg	2150-2300 kg	2220-2350 kg	2220-2350 kg	2300-2450 kg	2220-2350 kg	2250-2400 kg	2300-2450 kg	2220-2350 kg	2300-2450 kg	2300-2450 kg	2350-2500 kg
Carga de apoyo (payload)	75 kg	75 kg	75 kg	75 kg	75 kg	75 kg	75 kg	75 kg	75 kg	75 kg	75 kg	75 kg	75 kg
Masa total de tracción (5/7 asientos)	3550-3600 kg	3620-3650 kg	3650-3700 kg	3720-3750 kg	3720-3750 kg	3800-3850 kg	3720-3859 kg	3750-3900 kg	3800-3950 kg	3720-3850 kg	3800-3950 kg	3800-3950 kg	3850-4000 kg
Capacidad de remolque	750kg	750 kg	750 kg	750 kg	750 kg	750 kg	750 kg	750 kg	750 kg	750 kg	750 kg	750 kg	750 kg
Anchura máxima (retrovisores plegados)	1931 mm	1931 mm	1931 mm	1931 mm	1931 mm	1931 mm	1931 mm	1931 mm	1931 mm	1931 mm	1931 mm	1931 mm	1931 mm
Anchura máxima (con retrovisores)	2100 mm	2100 mm	2100 mm	2100 mm	2100 mm	2100 mm	2100 mm	2100 mm	2100 mm	2100 mm	2100 mm	2100 mm	2100 mm
Longitud	4501-4515 mm	4854-4868 mm	4501-4515 mm	4854-4868 mm	4501-4515 mm	4854-4868 mm	4501-4515 mm	4501-4515 mm	4854-4868 mm	4501-4515 mm	4854-4868 mm	4501-4515 mm	4854-4868 mm
Altura total máxima del vehículo	1833 mm	1835 mm	1833 mm	1835 mm	1833 mm	1835 mm	1833 mm	1833 mm	1835 mm	1833 mm	1835 mm	1833 mm	1835 mm
Número de plazas	5/7	5/7	5/7	5/7	5/7	5/7	5/7	5/7	5/7	5/7	5/7	5/7	5/7
Capacidad de carga del vehículo	379 kg	351 kg	350 kg	351 kg	350 kg	362 kg	350 kg	350 kg	351 kg	350 kg	482 kg	357 kg	351 kg

# 4 ESPECIFICACIONES

# CONSUMO Y PRESTACIONES

	T. Connect SWB 1.5L 114 CV Gasolina	Grand T. Connect LWB 1.5L 114 CV Gasolina	T. Connect SWB 1.5L 114 CV Gasolina	Grand T. Connect LWB 1.5L 114 CV Gasolina	T. Connect SWB 2.0L 102 CV Diesel	Grand T. Connect SWB 2.0L 102 CV Diesel	T. Connect SWB 2.0L 122 CV Diesel	Grand T. Connect LWB 2.0L 122 CV Diesel	T. Connect SWB 2.0L 122 CV Diesel	Grand T. Connect LWB 2.0L 122 CV Diesel	T. Connect SWB 2.0L 122 CV Diesel	Grand T. Connect LWB 2.0L 122 CV Diesel
<b>TITANIUM</b>												
Emisiones	146 g/km (WLTP)	151 g/km (WLTP)	147 g/km (WLTP)	156 g/km (WLTP)	128 g/km (WLTP)	130 g/km (WLTP)	128 g/km (WLTP)	132 g/km (WLTP)	128 g/km (WLTP)	132 g/km (WLTP)	140 g/km (WLTP)	140 g/km (WLTP)
WLTP FE (L/100 KM) overall	6,44 L/100 KM	6,52 L/100 KM	6,74 L/100 KM	6,82 L/100 KM	4,9 L/100 KM	5,5 L/100 KM	5,39 L/100 KM	5,46 L/100 KM	4,91 L/100 KM	4,97 L/100 KM	5,22 L/100 KM	5,28 L/100 KM
Potencia máxima en CV (kW)	114 CV (84 kW)	114 CV (84 kW)	114 CV (84 kW)	114 CV (84 kW)	102 CV (75 kW)	102 CV (75 kW)	122 CV (90 kW)	122 CV (90 kW)	122 CV (90 kW)	122 CV (90 kW)	122 CV (90 kW)	122 CV (90 kW)
Par en Nm	220 Nm	220 Nm	220 Nm	220 Nm	280 Nm	280 Nm	320 Nm	320 Nm	320 Nm	320 Nm	320 Nm	320 Nm
Caja de cambios	Manual 6 vel	Manual 6 vel	Automático 7 vel	Automático 7 vel	Manual 6 vel	Manual 6 vel	Manual 6 vel	Manual 6 vel	Manual 6 vel	Manual 6 vel	Automático 7 vel	Automático 7 vel
Tracción	FWD	FWD	FWD	FWD	FWD	FWD	AWD	AWD	FWD	FWD	FWD	FWD
Aceleración 0 a 100 km/h	11,9 seg	12,4 seg	11,9 seg	12,4 seg	13,5 seg	—	12,1 seg	12,5 seg	11,2 seg	—	11,4 seg	11,8 seg
Carga adicional del remolque (frenado al 12%)	1400 kg	1400 kg	1500 kg	1500 kg	1500 kg	1500 kg	1500 kg	1500 kg	1500 kg	1500 kg	1500 kg	1500 kg
Carga adicional del remolque (sin frenos)	750 kg	750 kg	750 kg	750 kg	750 kg	750 kg	750 kg	750 kg	750 kg	750 kg	750 kg	750 kg
<b>ACTIVE</b>												
Emisiones	152 g/km (WLTP)	151 g/km (WLTP)	147 g/km (WLTP)	156 g/km (WLTP)	128 g/km (WLTP)	130 g/km (WLTP)	128 g/km (WLTP)	132 g/km (WLTP)	128 g/km (WLTP)	132 g/km (WLTP)	140 g/km (WLTP)	142 g/km (WLTP)
WLTP FE (L/100 KM) overall	6,47 L/100 KM	6,55 L/100 KM	6,74 L/100 KM	6,82 L/100 KM	4,9 L/100 KM	5,5 L/100 KM	5,39 L/100 KM	5,46 L/100 KM	4,93 L/100 KM	4,99 L/100 KM	5,34 L/100 KM	5,41 L/100 KM
Potencia máxima en CV (kW)	114 CV (84 kW)	114 CV (84 kW)	114 CV (84 kW)	114 CV (84 kW)	102 CV (75 kW)	102 CV (75 kW)	122 CV (90 kW)	122 CV (90 kW)	122 CV (90 kW)	122 CV (90 kW)	122 CV (90 kW)	122 CV (90 kW)
Par en Nm	220 Nm	220 Nm	220 Nm	220 Nm	280 Nm	280 Nm	320 Nm	320 Nm	320 Nm	320 Nm	320 Nm	320 Nm
Caja de cambios	Manual 6 vel	Manual 6 vel	Automático 7 vel	Automático 7 vel	Manual 6 vel	Manual 6 vel	Manual 6 vel	Manual 6 vel	Manual 6 vel	Manual 6 vel	Automático 7 vel	Automático 7 vel
Tracción	FWD	FWD	FWD	FWD	FWD	FWD	AWD	AWD	FWD	FWD	FWD	FWD
Aceleración 0 a 100 km/h	11,9 seg	12,4 seg	11,9 seg	12,4 seg	13,5 seg	—	12,1 seg	12,5 seg	11,2 seg	—	—	—
Carga adicional del remolque (frenado al 12%)	1400 kg	1400 kg	1500 kg	1500 kg	1500 kg	1500 kg	1500 kg	1500 kg	1500 kg	1500 kg	1500 kg	1500 kg
Carga adicional del remolque (sin frenos)	750 kg	750 kg	750 kg	750 kg	750 kg	750 kg	750 kg	750 kg	750 kg	750 kg	750 kg	750 kg

Los consumos declarados de combustible/energía, las emisiones de CO<sub>2</sub> y la autonomía eléctrica se determinan según los requisitos y especificaciones técnicas de los reglamentos europeos (CE) 715/2007 y (UE) 2017/1151 con las últimas modificaciones. Los procedimientos de prueba estándar aplicados permiten la comparación entre los diferentes tipos de vehículos y los distintos fabricantes.

Además de la eficiencia de combustible/energía de un vehículo, la forma de conducir y otros factores no técnicos intervienen también en el consumo energético y de combustible de un vehículo, las emisiones de CO<sub>2</sub> y la autonomía eléctrica. CO<sub>2</sub> es la principal causa del efecto invernadero responsable del calentamiento global. Puede obtener de forma gratuita una guía sobre consumo de combustible y emisiones de CO<sub>2</sub> con datos de todos los nuevos modelos de turismo en cualquier punto de venta, o puede descargarla en [www.ford.es](http://www.ford.es).

\*Representa el mínimo peso en orden de marcha basado en un peso del conductor de 75 kg, niveles de líquidos al máximo y combustible al 90%, sujeto a las tolerancias y opciones de fabricación, etc., adaptadas. Los límites de remolque indicados son la máxima capacidad de remolcado del vehículo en su peso máximo autorizado para reanque en una pendiente del 12% al nivel del mar. El rendimiento y la eficiencia del consumo de combustible de todas las versiones se verán reducidos al utilizar el vehículo con remolque. El peso máximo autorizado del vehículo y remolque incluye el peso del remolque.

## 4 ESPECIFICACIONES

### COLORES Y TAPICERÍAS

	Colores de carrocería sólidos			Colores de carrocería metalizados*						
	Rojo Lava	Gris Comet	Blanco Frozen	Negro Ink	Azul Midnight	Plata Stardust	Gris Graphite	Rojo Maple	Plata Dusky	Azul Boundless
<b>TITANIUM</b>										
Tapicería opcional Exclusiva Titanium Sensico® Diamond perforada Negro con costuras en gris	<input type="checkbox"/>	<input type="checkbox"/>	<input type="checkbox"/>	<input type="checkbox"/>	<input type="checkbox"/>	<input type="checkbox"/>	<input type="checkbox"/>	<input type="checkbox"/>	<input type="checkbox"/>	<input type="checkbox"/>
Tapicería de serie Titanium Bubble Negro con costuras en gris	<input type="checkbox"/>	<input type="checkbox"/>	<input type="checkbox"/>	<input type="checkbox"/>	<input type="checkbox"/>	<input type="checkbox"/>	<input type="checkbox"/>	<input type="checkbox"/>	<input type="checkbox"/>	<input type="checkbox"/>
<b>ACTIVE</b>										
Tapicería de serie Active Glacier Negro con costuras en Azul	<input type="checkbox"/>	<input type="checkbox"/>	<input type="checkbox"/>	<input type="checkbox"/>	<input type="checkbox"/>	<input type="checkbox"/>	<input type="checkbox"/>	<input type="checkbox"/>	<input type="checkbox"/>	<input type="checkbox"/>

\*La pintura metalizada es una opción con coste adicional. \*\*Disponible a partir de julio de 2022.

### DISEÑO Y ASPECTO

	Tourneo Connect		Grand Tourneo Connect	
	Titanium	Active	Titanium	Active
<b>LLANTAS</b>				
Llantas de aleación de 16" en gris perla	<input checked="" type="checkbox"/>	<input type="checkbox"/>	<input checked="" type="checkbox"/>	<input type="checkbox"/>
Llantas de aleación premium de 17"	<input type="checkbox"/>	<input checked="" type="checkbox"/>	<input type="checkbox"/>	<input checked="" type="checkbox"/>
Llantas de aleación de 17" diseño Titanium en gris perla	<input type="checkbox"/>	<input type="checkbox"/>	<input type="checkbox"/>	<input type="checkbox"/>
Llantas de aleación de 18" diseño Active	<input type="checkbox"/>	<input type="checkbox"/>	<input type="checkbox"/>	<input type="checkbox"/>
Rueda de repuesto	<input type="checkbox"/>	<input type="checkbox"/>	<input type="checkbox"/>	<input type="checkbox"/>
Neumáticos 215/55 R17	<input type="checkbox"/>	<input checked="" type="checkbox"/>	<input type="checkbox"/>	<input checked="" type="checkbox"/>
Neumático 205/60 R16	<input checked="" type="checkbox"/>	<input type="checkbox"/>	<input checked="" type="checkbox"/>	<input type="checkbox"/>
Tapas de cubo de rueda	<input checked="" type="checkbox"/>	<input checked="" type="checkbox"/>	<input checked="" type="checkbox"/>	<input checked="" type="checkbox"/>
Kit de servicio de reparación de neumáticos	<input checked="" type="checkbox"/>	<input checked="" type="checkbox"/>	<input checked="" type="checkbox"/>	<input checked="" type="checkbox"/>
Sensores de presión de neumáticos	<input checked="" type="checkbox"/>	<input checked="" type="checkbox"/>	<input checked="" type="checkbox"/>	<input checked="" type="checkbox"/>

\*La llanta seleccionada se montará con el tamaño de neumático indicado, pero no es posible seleccionar la marca de neumático. \*\*Disponible a partir de julio de 2022.

De serie  Opcional

De serie  Opcional, con coste adicional  Parte de un paquete opcional, con coste adicional  No Disponible

# 4 ESPECIFICACIONES

## DISEÑO Y ASPECTO

	Tourneo Connect		Grand Tourneo Connect	
	Titanium	Active	Titanium	Active
<b>CARACTERÍSTICAS DE DISEÑO</b>				
Rejilla – Negro con marco cromado	<input checked="" type="checkbox"/>	—	<input checked="" type="checkbox"/>	—
Rejilla – Negro panal con marco cromado	—	<input checked="" type="checkbox"/>	—	<input checked="" type="checkbox"/>
Parachoques delantero con inserto cromado	<input checked="" type="checkbox"/>	—	<input checked="" type="checkbox"/>	—
Parachoques delantero de plástico	—	<input checked="" type="checkbox"/>	—	<input checked="" type="checkbox"/>
Parachoques trasero de plástico del color de la carrocería	<input checked="" type="checkbox"/>	<input checked="" type="checkbox"/>	<input checked="" type="checkbox"/>	<input checked="" type="checkbox"/>
Cristales oscuros traseros	<input checked="" type="checkbox"/>	<input checked="" type="checkbox"/>	<input checked="" type="checkbox"/>	<input checked="" type="checkbox"/>
Manija de puerta exterior del color de la carrocería	<input checked="" type="checkbox"/>	<input checked="" type="checkbox"/>	<input checked="" type="checkbox"/>	<input checked="" type="checkbox"/>
Manija exterior del portón trasero del color de la carrocería	<input checked="" type="checkbox"/>	<input checked="" type="checkbox"/>	<input checked="" type="checkbox"/>	<input checked="" type="checkbox"/>
Pedales, diseño standard	<input checked="" type="checkbox"/>	<input checked="" type="checkbox"/>	<input checked="" type="checkbox"/>	<input checked="" type="checkbox"/>
Acabado de espejo exterior de color negro	<input checked="" type="checkbox"/>	<input checked="" type="checkbox"/>	<input checked="" type="checkbox"/>	<input checked="" type="checkbox"/>
Portaequipajes de techo con rieles pintados en plata	<input checked="" type="checkbox"/>	<input checked="" type="checkbox"/>	<input checked="" type="checkbox"/>	<input checked="" type="checkbox"/>
Molduras de paso de rueda de color negro		<input checked="" type="checkbox"/>		<input checked="" type="checkbox"/>
Protector de bajos	<input type="checkbox"/>	<input type="checkbox"/>	<input type="checkbox"/>	<input type="checkbox"/>
Techo panorámico	<input type="checkbox"/>	<input type="checkbox"/>	<input type="checkbox"/>	<input type="checkbox"/>
<b>PINTURA</b>				
Pintura metalizada	<input type="checkbox"/>	<input type="checkbox"/>	<input type="checkbox"/>	<input type="checkbox"/>

\*La llanta seleccionada se montará con el tamaño de neumático indicado, pero no es posible seleccionar la marca de neumático. \*\*Disponible a partir de julio de 2022.

## EXPERIENCIA DE CONDUCCIÓN

	Tourneo Connect		Grand Tourneo Connect	
	Titanium	Active	Titanium	Active
<b>ASISTENCIA AL CONDUCTOR</b>				
Asistencia previa a la colisión con frenado automático de emergencia (AEB) (incluye detección de peatones y ciclistas), advertencia de colisión frontal, asistencia de dirección evasiva y asistencia en intersecciones	<input checked="" type="checkbox"/>	<input checked="" type="checkbox"/>	<input checked="" type="checkbox"/>	<input checked="" type="checkbox"/>
Ayuda para mantenerse en el carril	<input checked="" type="checkbox"/>	<input checked="" type="checkbox"/>	<input checked="" type="checkbox"/>	<input checked="" type="checkbox"/>
Monitor de distracción del conductor	<input checked="" type="checkbox"/>	<input checked="" type="checkbox"/>	<input checked="" type="checkbox"/>	<input checked="" type="checkbox"/>
Control de crucero con limitador de velocidad ajustable (ASLD)	<input checked="" type="checkbox"/>	<input checked="" type="checkbox"/>	<input checked="" type="checkbox"/>	<input checked="" type="checkbox"/>
Sensores de estacionamiento traseros	<input checked="" type="checkbox"/>	<input checked="" type="checkbox"/>	<input checked="" type="checkbox"/>	<input checked="" type="checkbox"/>
Sensores de estacionamiento delanteros	<input checked="" type="checkbox"/>	<input checked="" type="checkbox"/>	<input checked="" type="checkbox"/>	<input checked="" type="checkbox"/>
Sistema Start & Stop con frenada regenerativa	<input checked="" type="checkbox"/>	<input checked="" type="checkbox"/>	<input checked="" type="checkbox"/>	<input checked="" type="checkbox"/>
Indicador de desgaste de frenos	<input checked="" type="checkbox"/>	<input checked="" type="checkbox"/>	<input checked="" type="checkbox"/>	<input checked="" type="checkbox"/>
Frenada post colisión	<input checked="" type="checkbox"/>	<input checked="" type="checkbox"/>	<input checked="" type="checkbox"/>	<input checked="" type="checkbox"/>
Sistema Parada/Arranque	<input checked="" type="checkbox"/>	<input checked="" type="checkbox"/>	<input checked="" type="checkbox"/>	<input checked="" type="checkbox"/>
Cámara de visión trasera	<input type="checkbox"/> /☑	<input type="checkbox"/> /☑	<input type="checkbox"/> /☑	<input type="checkbox"/> /☑
Control de crucero adaptativo con reconocimiento de señales de tráfico	<input checked="" type="checkbox"/>	<input checked="" type="checkbox"/>	<input checked="" type="checkbox"/>	<input checked="" type="checkbox"/>
Control de crucero adaptativo con centrado de carril**	<input checked="" type="checkbox"/>	<input checked="" type="checkbox"/>	<input checked="" type="checkbox"/>	<input checked="" type="checkbox"/>
Sistema de información de puntos ciegos con alerta de tráfico cruzado	<input checked="" type="checkbox"/>	<input checked="" type="checkbox"/>	<input checked="" type="checkbox"/>	<input checked="" type="checkbox"/>
Sistema de información de puntos ciegos con alerta de tráfico cruzado y alerta de salida (disponible únicamente a partir de la producción de julio de 2022)	<input checked="" type="checkbox"/>	<input checked="" type="checkbox"/>	<input checked="" type="checkbox"/>	<input checked="" type="checkbox"/>
Sensores de aparcamiento – Traseros, con Guía de remolque	<input checked="" type="checkbox"/>	<input checked="" type="checkbox"/>	<input checked="" type="checkbox"/>	<input checked="" type="checkbox"/>
Sistema de aparcamiento asistido (incluidos sensores de aparcamiento delanteros y traseros)	<input checked="" type="checkbox"/>	<input checked="" type="checkbox"/>	<input checked="" type="checkbox"/>	<input checked="" type="checkbox"/>
Sistema de asistencia de retroceso de remolque (incluida cámara de visión trasera para aparcamiento)	<input checked="" type="checkbox"/>	<input checked="" type="checkbox"/>	<input checked="" type="checkbox"/>	<input checked="" type="checkbox"/>
Reconocimiento de señales de tráfico	<input checked="" type="checkbox"/>	<input checked="" type="checkbox"/>	<input checked="" type="checkbox"/>	<input checked="" type="checkbox"/>

\*Disponible a partir de julio de 2022. \*\*Disponible a partir del verano de 2022.

De serie  Opcional, con coste adicional  Parte de un paquete opcional, con coste adicional  No Disponible



# 4 ESPECIFICACIONES

## EXPERIENCIA DE CONDUCCIÓN

	Tourneo Connect		Grand Tourneo Connect	
	Titanium	Active	Titanium	Active
<b>ILUMINACIÓN EXTERIOR</b>				
Faros antiniebla LED – Luces de viraje adaptativas	<input checked="" type="checkbox"/>	<input checked="" type="checkbox"/>	<input checked="" type="checkbox"/>	<input checked="" type="checkbox"/>
Faros – Halógenos	<input checked="" type="checkbox"/>	<input checked="" type="checkbox"/>	<input checked="" type="checkbox"/>	<input checked="" type="checkbox"/>
Faros – Función de retardo de los faros	<input checked="" type="checkbox"/>	<input checked="" type="checkbox"/>	<input checked="" type="checkbox"/>	<input checked="" type="checkbox"/>
Faros – Luces de conducción diurna	<input checked="" type="checkbox"/>	<input checked="" type="checkbox"/>	<input checked="" type="checkbox"/>	<input checked="" type="checkbox"/>
Faros – Encendido/apagado automático	<input checked="" type="checkbox"/>	<input checked="" type="checkbox"/>	<input checked="" type="checkbox"/>	<input checked="" type="checkbox"/>
Luces traseras – De serie	<input checked="" type="checkbox"/>	<input checked="" type="checkbox"/>	<input checked="" type="checkbox"/>	<input checked="" type="checkbox"/>
Tercera luz de freno	<input checked="" type="checkbox"/>	<input checked="" type="checkbox"/>	<input checked="" type="checkbox"/>	<input checked="" type="checkbox"/>
Faros – LED (incluidas nivelación automática de los faros y luces de carretera automáticas)	<input type="checkbox"/>	<input type="checkbox"/>	<input type="checkbox"/>	<input type="checkbox"/>
Faros – Luces de carretera automáticas	<input checked="" type="checkbox"/>	<input checked="" type="checkbox"/>	<input checked="" type="checkbox"/>	<input checked="" type="checkbox"/>
Nivelación automática de los faros	<input checked="" type="checkbox"/>	<input checked="" type="checkbox"/>	<input checked="" type="checkbox"/>	<input checked="" type="checkbox"/>
<b>INSTRUMENTOS Y MANDOS</b>				
Columna de la dirección – Inclinación y alcance ajustables	<input checked="" type="checkbox"/>	<input checked="" type="checkbox"/>	<input checked="" type="checkbox"/>	<input checked="" type="checkbox"/>
Volante – 4 radios, tapizado en cuero Sensico	<input checked="" type="checkbox"/>	<input checked="" type="checkbox"/>	<input checked="" type="checkbox"/>	<input checked="" type="checkbox"/>
Volante calefactado	<input type="checkbox"/>	<input checked="" type="checkbox"/>	<input type="checkbox"/>	<input checked="" type="checkbox"/>

\*Disponible a partir de julio de 2022. \*\*Disponible a partir del verano de 2022.

## EXPERIENCIA DE CONDUCCIÓN

	Tourneo Connect		Grand Tourneo Connect	
	Titanium	Active	Titanium	Active
<b>PAQUETES OPCIONALES</b>				
<b>PAQUETE TECNOLÓGICO 4</b> – Control de Crucero Adaptativo con Reconocimiento de Señales de Tráfico; Asistente de Punto Ciego con Alerta de Tráfico Cruzado (incluye a partir de la producción de julio de 2022: Aviso de Salida); Sistema Ford KeyFree Contiene: Sistema de Mitigación de Colisiones nº 3 (FBFAF) Volante de cuero de 4 radios (GTABU) Control de velocidad – Asistente de velocidad inteligente (GTDAY) Monitor de deterioro del conductor (HLFAB) Control de ángulo muerto (HLLAC) hasta S4PNDC Detección de ángulo muerto 2 (HLLAD) a partir de S4PNDC Ayuda para mantenerse en el carril (HLNAB) Reconocimiento de señales de velocidad (HLQAB) Sensores de aparcamiento traseros (HNKAB) Sensores de aparcamiento delanteros (HNLAB) Cámara de vídeo frontal (J3QAB) Entrada y arranque sin llave con cierre simple (CBGAL)	<input type="checkbox"/>	<input type="checkbox"/>	<input type="checkbox"/>	<input type="checkbox"/>
<b>PAQUETE TECNOLÓGICO 7</b> – Control de crucero adaptativo con reconocimiento de señales de tráfico, Stop and Go, centrado de carril y asistente de estado del conductor; asistente de ángulo muerto con alerta de tráfico cruzado (incluye a partir de la producción de julio de 2022: aviso de salida); sistema Ford KeyFree; asistente de aparcamiento activo Contiene: Sistema de Mitigación de Colisiones nº 3 (FBFAF) Volante de cuero de 4 radios (GTABU) Control de velocidad – Asistente de velocidad inteligente (GTDAY) Monitor de deterioro del conductor (HLFAB) Detección de ángulo muerto 2 (HLLAD) Control de crucero adaptativo con centrado de carril (HLNAF) Reconocimiento de señales de velocidad (HLQAB) Sensores de aparcamiento traseros (HNKAB) Sensores de aparcamiento delanteros (HNLAB) Sistema de aparcamiento automatizado avanzado (HNSAC) Cámara de vídeo frontal (J3QAB) Entrada y arranque sin llave con cierre simple (CBGAL)	<input type="checkbox"/>	<input type="checkbox"/>	<input type="checkbox"/>	<input type="checkbox"/>

\*Disponible a partir de julio de 2022. \*\*Disponible a partir del verano de 2022.

## 4 ESPECIFICACIONES

## EXPERIENCIA DE CONDUCCIÓN

	Torneo Connect		Grand Torneo Connect	
	Titanium	Active	Titanium	Active
<b>PAQUETE TECNOLÓGICO 8</b> – Control de cruce adaptativo con reconocimiento de señales de tráfico, Stop and Go, centrado de carril y asistente de estado del conductor; asistente de ángulo muerto con alerta de tráfico cruzado (incluye a partir de la producción de julio de 2022: aviso de salida); sistema Ford KeyFree; asistente de aparcamiento activo; asistente de retroceso de remolque Pro Contiene: Sistema de Mitigación de Colisiones nº 3 (FBFAF) Volante de cuero de 4 radios (GTABU) Control de velocidad – Asistente de velocidad inteligente (GTDAY) Monitor de deterioro del conductor (HLFAB) Detección de ángulo muerto 2 (HLLAD) Control de cruce adaptativo con centrado de carril (HLNAF) Reconocimiento de señales de velocidad (HLQAB) Sistema de ayuda al aparcamiento en marcha atrás con guiado de remolque (HNKAF) Sensores de aparcamiento traseros (HNLAB) Sistema de retroceso automático del remolque (HNSAF) Cámara de vídeo frontal (J3QAB) Entrada y arranque sin llave con cierre simple (CBGAL) Acoplamiento de remolque fijo (CIMAB) Acoplamiento de remolque desmontable disponible como opción dentro del paquete (CIMAC)				
<b>PAQUETE X</b> Contiene Climatizador bizona (AC--G) Cámara de visión trasera (J3KAB) Faros LED (JBBA7)	<input type="checkbox"/>	<input type="checkbox"/>	<input type="checkbox"/>	<input type="checkbox"/>
<b>PAQUETE INVIERNO</b> Contiene Parabrisas térmico (B3MAB) Depósito de lavado de gran tamaño (CFMAC) Volante calefactado. (GTBAB) Sistema de precalentamiento de motor (G2AAF)	<input type="checkbox"/>	<input type="checkbox"/>	<input type="checkbox"/>	<input type="checkbox"/>

\*Disponible a partir de julio de 2022. \*\*Disponible a partir del verano de 2022.

## RENDIMIENTO Y EFICIENCIA

	Torneo Connect		Grand Torneo Connect	
	Titanium	Active	Titanium	Active
<b>MOTOR</b>				
Sistema automático de Paro/Arranque	<input checked="" type="checkbox"/>	<input checked="" type="checkbox"/>	<input checked="" type="checkbox"/>	<input checked="" type="checkbox"/>

\*Disponible a partir de julio de 2022.

## CONFORT Y HABITABILIDAD

	Torneo Connect		Grand Torneo Connect	
	Titanium	Active	Titanium	Active
<b>EQUIPAMIENTO INTERIOR</b>				
6 altavoces	<input checked="" type="checkbox"/>	<input checked="" type="checkbox"/>	<input checked="" type="checkbox"/>	<input checked="" type="checkbox"/>
Media Hub 2X USB y unidad USB trasera	<input checked="" type="checkbox"/>	<input checked="" type="checkbox"/>	<input checked="" type="checkbox"/>	<input checked="" type="checkbox"/>
Calentador de recirculación	<input checked="" type="checkbox"/>	<input checked="" type="checkbox"/>	<input checked="" type="checkbox"/>	<input checked="" type="checkbox"/>
Filtro de polen sin filtro de carbón	<input checked="" type="checkbox"/>	<input checked="" type="checkbox"/>	<input checked="" type="checkbox"/>	<input checked="" type="checkbox"/>
Estante de almacenamiento superior	<input checked="" type="checkbox"/>	<input checked="" type="checkbox"/>	<input checked="" type="checkbox"/>	<input checked="" type="checkbox"/>
Almacenamiento en las puertas delanteras de la cabina con portabotellas	<input checked="" type="checkbox"/>	<input checked="" type="checkbox"/>	<input checked="" type="checkbox"/>	<input checked="" type="checkbox"/>
Gancho para bolsa del maletero trasero	<input checked="" type="checkbox"/>	<input checked="" type="checkbox"/>	<input checked="" type="checkbox"/>	<input checked="" type="checkbox"/>
Ganchos de amarre	<input checked="" type="checkbox"/>	<input checked="" type="checkbox"/>	<input checked="" type="checkbox"/>	<input checked="" type="checkbox"/>
Almacenamiento en puertas traseras con portabotellas	<input checked="" type="checkbox"/>	<input checked="" type="checkbox"/>	<input checked="" type="checkbox"/>	<input checked="" type="checkbox"/>
Almacenamiento: 3 ganchos en el panel de moldura	<input checked="" type="checkbox"/>	<input checked="" type="checkbox"/>	<input checked="" type="checkbox"/>	<input checked="" type="checkbox"/>
2 portavasos en la fila delantera	<input checked="" type="checkbox"/>	<input checked="" type="checkbox"/>	<input checked="" type="checkbox"/>	<input checked="" type="checkbox"/>
Clúster analógico	<input checked="" type="checkbox"/>	<input checked="" type="checkbox"/>	<input checked="" type="checkbox"/>	<input checked="" type="checkbox"/>
Panel de instrumentos	<input checked="" type="checkbox"/>	<input checked="" type="checkbox"/>	<input checked="" type="checkbox"/>	<input checked="" type="checkbox"/>

\*Disponible a partir de julio de 2022. Los logotipos y la marca Bluetooth® son propiedad de Bluetooth SIG, Inc. Ford Motor Company y sus compañías filiales disponen de autorización para hacer uso de los mismos. Las demás marcas registradas y nombres comerciales pertenecen a sus respectivos propietarios. \*\*eCall de Ford es una innovadora función de SYNC que emplea un teléfono móvil conectado y vinculado por Bluetooth® para ayudar a los ocupantes del vehículo a realizar una llamada directa al centro de comunicaciones local tras un accidente en el que se hayan desplegado los airbags o se haya desconectado la bomba de combustible. Esta función está activa en más de 40 países y regiones europeos.

De serie  Opcional, con coste adicional  Parte de un paquete opcional, con coste adicional  No Disponible

# 4 ESPECIFICACIONES

## CONFORT Y HABITABILIDAD

	Tourneo Connect		Grand Tourneo Connect	
	Titanium	Active	Titanium	Active
<b>EQUIPAMIENTO INTERIOR</b>				
Luz de cortesía de cabecera con maplight	<input checked="" type="checkbox"/>	<input checked="" type="checkbox"/>	<input checked="" type="checkbox"/>	<input checked="" type="checkbox"/>
Luz de cortesía superior trasera de la 2da y 3ra fila	<input checked="" type="checkbox"/>	<input checked="" type="checkbox"/>	<input checked="" type="checkbox"/>	<input checked="" type="checkbox"/>
Luz de la guantera	<input checked="" type="checkbox"/>	<input checked="" type="checkbox"/>	<input checked="" type="checkbox"/>	<input checked="" type="checkbox"/>
Espejo interior electrocrómico	<input checked="" type="checkbox"/>	<input checked="" type="checkbox"/>	<input checked="" type="checkbox"/>	<input checked="" type="checkbox"/>
Visera para un solo conductor iluminada con espejo	<input checked="" type="checkbox"/>	<input checked="" type="checkbox"/>	<input checked="" type="checkbox"/>	<input checked="" type="checkbox"/>
Pomo de palanca de cambios Sensico®	<input checked="" type="checkbox"/>	<input checked="" type="checkbox"/>	<input checked="" type="checkbox"/>	<input checked="" type="checkbox"/>
Almacenamiento debajo del asiento del conductor	<input checked="" type="checkbox"/>	<input checked="" type="checkbox"/>	<input checked="" type="checkbox"/>	<input checked="" type="checkbox"/>
Almacenamiento debajo del asiento del pasajero	<input checked="" type="checkbox"/>	<input checked="" type="checkbox"/>	<input checked="" type="checkbox"/>	<input checked="" type="checkbox"/>
Reposacabezas delanteras bidireccionales	<input checked="" type="checkbox"/>	<input checked="" type="checkbox"/>	<input checked="" type="checkbox"/>	<input checked="" type="checkbox"/>
Techo panorámico	<input type="checkbox"/>	<input type="checkbox"/>	<input type="checkbox"/>	<input type="checkbox"/>
Compartimento en techo – Espacio de almacenamiento a lo ancho del techo en fila delantera	<input checked="" type="checkbox"/>	<input checked="" type="checkbox"/>	<input checked="" type="checkbox"/>	<input checked="" type="checkbox"/>
Consola central – Premium, con descansabrazos ajustable, salidas de aire traseras y 2 USB adicionales (tipo C)	<input checked="" type="checkbox"/>	<input checked="" type="checkbox"/>	<input checked="" type="checkbox"/>	<input checked="" type="checkbox"/>
Portavasos delanteros dobles	<input checked="" type="checkbox"/>	<input checked="" type="checkbox"/>	<input checked="" type="checkbox"/>	<input checked="" type="checkbox"/>
Contenedor de residuos desmontable – Puerta delantera	<input type="checkbox"/>	<input checked="" type="checkbox"/>	<input type="checkbox"/>	<input checked="" type="checkbox"/>
Cargador inalámbrico	<input type="checkbox"/>	<input type="checkbox"/>	<input type="checkbox"/>	<input type="checkbox"/>
Paquete para fumadores	<input type="checkbox"/>	<input type="checkbox"/>	<input type="checkbox"/>	<input type="checkbox"/>
<b>SISTEMAS DE AUDIO Y COMUNICACIÓN</b>				
Radio DAB con pantalla táctil de 10" con control de voz y navegación, Apple CarPlay, Android Auto, 2 puertos USB tipo C, Bluetooth® y 6 altavoces	<input type="checkbox"/>	<input type="checkbox"/>	<input type="checkbox"/>	<input type="checkbox"/>
Paquete de función ICE 4 (de serie hasta la producción de julio de 2022, opcional a partir de julio de 2022) – Radio con DAB, pantalla táctil de 10" con control de voz y gestos, navegación, Apple CarPlay, Android Auto, 2 USB (tipo C), Bluetooth® y 6 altavoces	<input type="checkbox"/>	<input type="checkbox"/>	<input type="checkbox"/>	<input type="checkbox"/>
<b>CLIMATIZACIÓN</b>				
Aire acondicionado – Manual	<input checked="" type="checkbox"/>	<input checked="" type="checkbox"/>	<input checked="" type="checkbox"/>	<input checked="" type="checkbox"/>
Aire acondicionado con climatizador bizona (DEATC)	<input checked="" type="checkbox"/>	<input checked="" type="checkbox"/>	<input checked="" type="checkbox"/>	<input checked="" type="checkbox"/>
Aire acondicionado trasero (contiene consola de techo) (no compatible con techo panorámico o con alarmas de categoría 1 Thatcham)	<input type="checkbox"/>	<input type="checkbox"/>	<input type="checkbox"/>	<input type="checkbox"/>

## CONFORT Y HABITABILIDAD

	Tourneo Connect		Grand Tourneo Connect	
	Titanium	Active	Titanium	Active
<b>CLIMATIZACIÓN</b>				
Sistema de precalentamiento del motor	<input checked="" type="checkbox"/>	<input checked="" type="checkbox"/>	<input checked="" type="checkbox"/>	<input checked="" type="checkbox"/>
Calentador auxiliar de combustión programable (Contiene calentador de recirculación)	<input type="checkbox"/>	<input type="checkbox"/>	<input type="checkbox"/>	<input type="checkbox"/>
<b>ILUMINACIÓN INTERIOR</b>				
Luz de cortesía de cabecera con maplight	<input checked="" type="checkbox"/>	<input checked="" type="checkbox"/>	<input checked="" type="checkbox"/>	<input checked="" type="checkbox"/>
Luces de cortesía superior trasera de la 2.ª y 3.ª fila	<input checked="" type="checkbox"/>	<input checked="" type="checkbox"/>	<input checked="" type="checkbox"/>	<input checked="" type="checkbox"/>
Luz de cortesía trasera en el techo de la 2da y 3ra fila con luz para mapas	—	<input checked="" type="checkbox"/>	—	<input checked="" type="checkbox"/>
Iluminación de la guantera	<input checked="" type="checkbox"/>	<input checked="" type="checkbox"/>	<input checked="" type="checkbox"/>	<input checked="" type="checkbox"/>
<b>ASIENTOS</b>				
Sopoorte lumbar del conductor	<input checked="" type="checkbox"/>	<input checked="" type="checkbox"/>	<input checked="" type="checkbox"/>	<input checked="" type="checkbox"/>
Ajuste manual en 4 posiciones del asiento del conductor	<input checked="" type="checkbox"/>	<input checked="" type="checkbox"/>	<input checked="" type="checkbox"/>	<input checked="" type="checkbox"/>
Almacenamiento debajo del asiento del conductor	<input checked="" type="checkbox"/>	<input checked="" type="checkbox"/>	<input checked="" type="checkbox"/>	<input checked="" type="checkbox"/>
Asiento del pasajero plegable y plano	<input checked="" type="checkbox"/>	<input checked="" type="checkbox"/>	<input checked="" type="checkbox"/>	<input checked="" type="checkbox"/>
Sopoorte lumbar para pasajeros	<input checked="" type="checkbox"/>	<input checked="" type="checkbox"/>	<input checked="" type="checkbox"/>	<input checked="" type="checkbox"/>
Asiento del acompañante – 4 direcciones, adelante/atrás y inclinación	<input checked="" type="checkbox"/>	<input checked="" type="checkbox"/>	<input checked="" type="checkbox"/>	<input checked="" type="checkbox"/>
Asiento del acompañante – Almacenamiento debajo del asiento	<input checked="" type="checkbox"/>	<input checked="" type="checkbox"/>	<input checked="" type="checkbox"/>	<input checked="" type="checkbox"/>
Asientos delanteros – Con calefacción	<input checked="" type="checkbox"/>	<input checked="" type="checkbox"/>	<input checked="" type="checkbox"/>	<input checked="" type="checkbox"/>
Asientos delanteros – Bandejas plegables en respaldo	<input checked="" type="checkbox"/>	<input checked="" type="checkbox"/>	<input checked="" type="checkbox"/>	<input checked="" type="checkbox"/>
Asientos delanteros – Reposacabezas con 2 posiciones	<input checked="" type="checkbox"/>	<input checked="" type="checkbox"/>	<input checked="" type="checkbox"/>	<input checked="" type="checkbox"/>
Asientos traseros – 60/40 en segunda fila, asientos abatibles y desmontables, con posibilidad de giro	<input checked="" type="checkbox"/>	<input checked="" type="checkbox"/>	<input checked="" type="checkbox"/>	<input checked="" type="checkbox"/>
Tercera fila de asientos individuales dobles – Asiento individual doble de la tercera fila con cinturones de seguridad para el conductor, el pasajero y la 2ª y 3ª fila	<input type="checkbox"/>	<input type="checkbox"/>	<input type="checkbox"/>	<input type="checkbox"/>
Paquete de pre-equipamiento de la 3era fila de asientos	<input type="checkbox"/>	<input type="checkbox"/>	<input type="checkbox"/>	<input type="checkbox"/>
Asientos traseros – Reposacabezas con 2 posiciones	<input checked="" type="checkbox"/>	<input checked="" type="checkbox"/>	<input checked="" type="checkbox"/>	<input checked="" type="checkbox"/>

\*Disponible a partir de julio de 2022. Los logotipos y la marca Bluetooth® son propiedad de Bluetooth SIG, Inc. Ford Motor Company y sus compañías filiales disponen de autorización para hacer uso de los mismos. Las demás marcas registradas y nombres comerciales pertenecen a sus respectivos propietarios. \*\*eCall de Ford es una innovadora función de SYNC que emplea un teléfono móvil conectado y vinculado por Bluetooth® para ayudar a los ocupantes del vehículo a realizar una llamada directa al centro de comunicaciones local tras un accidente en el que se hayan desplegado los airbags o se haya desconectado la bomba de combustible. Esta función está activa en más de 40 países y regiones europeos.

De serie  Opcional, con coste adicional  Parte de un paquete opcional, con coste adicional  No Disponible

# 4 ESPECIFICACIONES

## CONFORT Y HABITABILIDAD

	Tourneo Connect		Grand Tourneo Connect	
	Titanium	Active	Titanium	Active
<b>ASIENTOS</b>				
Paquete de asientos ergonómicos y calefactados				
Asiento del conductor AGR calefactado con soporte lumbar de 4 posiciones y ajuste manual de 6 posiciones	<input type="checkbox"/>	<input type="checkbox"/>	<input type="checkbox"/>	<input type="checkbox"/>
Asiento con calefacción AGR para un solo pasajero con soporte lumbar de 4 posiciones y ajuste manual de 6 posiciones. Contiene airbags para los asientos del conductor y del pasajero y airbags cortina. También contiene mesas plegables para la segunda fila	<input type="checkbox"/>	<input type="checkbox"/>	<input type="checkbox"/>	<input type="checkbox"/>
Paquete de asiento 22 – Asiento del conductor con apoyo lumbar manual, almacenamiento debajo del asiento y ajuste manual en 4 direcciones; asiento del acompañante individual abatible con apoyo lumbar manual, almacenamiento debajo del asiento y ajuste manual en 4 direcciones; bandejas plegables en respaldo de asientos delanteros; asientos delanteros con calefacción	<input checked="" type="checkbox"/>	<input checked="" type="checkbox"/>	<input checked="" type="checkbox"/>	<input checked="" type="checkbox"/>
<b>INSTRUMENTOS Y MANDOS</b>				
Acabado de espejo exterior de color negro	<input checked="" type="checkbox"/>	<input checked="" type="checkbox"/>	<input checked="" type="checkbox"/>	<input checked="" type="checkbox"/>
Espejos térmicos plegables eléctricos duales	<input checked="" type="checkbox"/>	<input checked="" type="checkbox"/>	<input checked="" type="checkbox"/>	<input checked="" type="checkbox"/>
Luneta térmica	<input checked="" type="checkbox"/>	<input checked="" type="checkbox"/>	<input checked="" type="checkbox"/>	<input checked="" type="checkbox"/>
Pomo de la palanca de cambios Sensico® (caja de cambios manual únicamente)	<input checked="" type="checkbox"/>	<input checked="" type="checkbox"/>	<input checked="" type="checkbox"/>	<input checked="" type="checkbox"/>
Entrada y arranque sin llave con bloqueo único	<input checked="" type="checkbox"/>	<input checked="" type="checkbox"/>	<input checked="" type="checkbox"/>	<input checked="" type="checkbox"/>
Arranque sin llave con doble bloqueo	<input type="checkbox"/>	<input type="checkbox"/>	<input type="checkbox"/>	<input type="checkbox"/>
Limpiaparabrisas – Con sensor de lluvia	<input checked="" type="checkbox"/>	<input checked="" type="checkbox"/>	<input checked="" type="checkbox"/>	<input checked="" type="checkbox"/>
Limpiacristales – Limpia/lavalunas del portón trasero	<input checked="" type="checkbox"/>	<input checked="" type="checkbox"/>	<input checked="" type="checkbox"/>	<input checked="" type="checkbox"/>
<b>TECNOLOGÍA</b>				
Espejo interno día/noche	<input checked="" type="checkbox"/>	<input checked="" type="checkbox"/>	<input checked="" type="checkbox"/>	<input checked="" type="checkbox"/>
Retrovisor antideslumbrante automático	<input checked="" type="checkbox"/>	<input checked="" type="checkbox"/>	<input checked="" type="checkbox"/>	<input checked="" type="checkbox"/>
Parabrisas – Térmico Quickclear	<input checked="" type="checkbox"/>	<input checked="" type="checkbox"/>	<input checked="" type="checkbox"/>	<input checked="" type="checkbox"/>

\*Disponible a partir de julio de 2022. Los logotipos y la marca Bluetooth® son propiedad de Bluetooth SIG, Inc. Ford Motor Company y sus compañías filiales disponen de autorización para hacer uso de los mismos. Las demás marcas registradas y nombres comerciales pertenecen a sus respectivos propietarios. \*\*eCall de Ford es una innovadora función de SYNC que emplea un teléfono móvil conectado y vinculado por Bluetooth® para ayudar a los ocupantes del vehículo a realizar una llamada directa al centro de comunicaciones local tras un accidente en el que se hayan desplegado los airbags o se haya desconectado la bomba de combustible. Esta función está activa en más de 40 países y regiones europeos.

## SEGURIDAD Y PROTECCIÓN

	Tourneo Connect		Grand Tourneo Connect	
	Titanium	Active	Titanium	Active
<b>SEGURIDAD</b>				
Entrada y arranque sin llave con bloqueo único	<input checked="" type="checkbox"/>	<input checked="" type="checkbox"/>	<input checked="" type="checkbox"/>	<input checked="" type="checkbox"/>
Paquete de asistencia al conductor	<input checked="" type="checkbox"/>	<input checked="" type="checkbox"/>	<input checked="" type="checkbox"/>	<input checked="" type="checkbox"/>
Frenada poscolisión	<input checked="" type="checkbox"/>	<input checked="" type="checkbox"/>	<input checked="" type="checkbox"/>	<input checked="" type="checkbox"/>
Sistema de control de presión de los neumáticos (TPMS) <sup>1)</sup>	<input checked="" type="checkbox"/>	<input checked="" type="checkbox"/>	<input checked="" type="checkbox"/>	<input checked="" type="checkbox"/>
Airbag – Conductor <sup>1)</sup>	<input checked="" type="checkbox"/>	<input checked="" type="checkbox"/>	<input checked="" type="checkbox"/>	<input checked="" type="checkbox"/>
Airbag – Acompañante <sup>2)</sup>	<input checked="" type="checkbox"/>	<input checked="" type="checkbox"/>	<input checked="" type="checkbox"/>	<input checked="" type="checkbox"/>
Airbags – Desactivación del airbag del acompañante	<input checked="" type="checkbox"/>	<input checked="" type="checkbox"/>	<input checked="" type="checkbox"/>	<input checked="" type="checkbox"/>
Cinturones de seguridad – Cinturones de seguridad de asientos delanteros activos con pretensores dobles	<input checked="" type="checkbox"/>	<input checked="" type="checkbox"/>	<input checked="" type="checkbox"/>	<input checked="" type="checkbox"/>
Cinturones de seguridad – Soporte de ajuste manual en asientos delanteros	<input checked="" type="checkbox"/>	<input checked="" type="checkbox"/>	<input checked="" type="checkbox"/>	<input checked="" type="checkbox"/>
Cinturones de seguridad – Segunda/tercera fila, carrete de inercia regazo y diagonal <sup>1)</sup>	<input checked="" type="checkbox"/>	<input checked="" type="checkbox"/>	<input checked="" type="checkbox"/>	<input checked="" type="checkbox"/>
Recordatorio de cinturón de seguridad del conductor, del pasajero y de la 2.ª y 3.ª fila	<input checked="" type="checkbox"/>	<input checked="" type="checkbox"/>	<input checked="" type="checkbox"/>	<input checked="" type="checkbox"/>
Sujeciones ISOFIX	<input checked="" type="checkbox"/>	<input checked="" type="checkbox"/>	<input checked="" type="checkbox"/>	<input checked="" type="checkbox"/>
<b>SEGURIDAD</b>				
Cierre centralizado de mando a distancia con dos llaves remotas	<input checked="" type="checkbox"/>	<input checked="" type="checkbox"/>	<input checked="" type="checkbox"/>	<input checked="" type="checkbox"/>
Cierres de seguridad para niños en puertas traseras – Accionamiento eléctrico	<input checked="" type="checkbox"/>	<input checked="" type="checkbox"/>	<input checked="" type="checkbox"/>	<input checked="" type="checkbox"/>
Sistema de apertura y arranque sin llave de Ford con botón de arranque Ford Power (incluido cierre sencillo)	<input type="checkbox"/>	<input type="checkbox"/>	<input type="checkbox"/>	<input type="checkbox"/>
Inmovilizador de motor	<input checked="" type="checkbox"/>	<input checked="" type="checkbox"/>	<input checked="" type="checkbox"/>	<input checked="" type="checkbox"/>
<b>FRENOS</b>				
Sistema de frenos antibloqueo (ABS) con control de tracción <sup>1)</sup> , Control electrónico de estabilidad (ESC) <sup>1)</sup> y Asistencia en arranques en pendiente <sup>1)</sup>	<input checked="" type="checkbox"/>	<input checked="" type="checkbox"/>	<input checked="" type="checkbox"/>	<input checked="" type="checkbox"/>

<sup>1)</sup>Función de seguridad. <sup>2)</sup>Función de asistencia al conductor.

\*Disponible a partir de julio de 2022.

♦Nota: No se debe colocar nunca un asiento para niños en sentido contrario a la marcha en el asiento del acompañante si el vehículo Ford está equipado con airbag del acompañante y dicho airbag está activado.

# 4 ESPECIFICACIONES

## CARACTERÍSTICAS AUXILIARES

	Tourneo Connect		Grand Tourneo Connect	
	Titanium	Active	Titanium	Active
<b>CARROCERÍA</b>				
Puertas de carga laterales dobles	<input checked="" type="checkbox"/>	<input checked="" type="checkbox"/>	<input checked="" type="checkbox"/>	<input checked="" type="checkbox"/>
Puertas – Tirador de cierre eléctrico en puertas correderas	<input type="checkbox"/>	<input type="checkbox"/>	<input type="checkbox"/>	<input type="checkbox"/>
Puerta de carga trasera con compuerta levadiza	<input checked="" type="checkbox"/>	<input checked="" type="checkbox"/>	<input checked="" type="checkbox"/>	<input checked="" type="checkbox"/>
Puertas – Tirador de cierre eléctrico en portón trasero	<input type="checkbox"/>	<input type="checkbox"/>	<input type="checkbox"/>	<input type="checkbox"/>
Ventanillas – Segunda fila, lado del conductor y acompañante, fijas	<input checked="" type="checkbox"/>	<input checked="" type="checkbox"/>	<input checked="" type="checkbox"/>	<input checked="" type="checkbox"/>
Ventanillas – Segunda fila, lado del conductor y acompañante, abatibles	<input type="checkbox"/>	<input type="checkbox"/>	<input type="checkbox"/>	<input type="checkbox"/>
<b>MOQUETA Y TAPICERÍA</b>				
Panel de moldura de puerta	<input checked="" type="checkbox"/>	<input checked="" type="checkbox"/>	<input checked="" type="checkbox"/>	<input checked="" type="checkbox"/>
Cubierta parcial de suelo – Moqueta	<input checked="" type="checkbox"/>	<input checked="" type="checkbox"/>	<input checked="" type="checkbox"/>	<input checked="" type="checkbox"/>
Alfombrillas – Delanteras, moqueta	<input checked="" type="checkbox"/>	<input checked="" type="checkbox"/>	<input checked="" type="checkbox"/>	<input checked="" type="checkbox"/>
Alfombrillas traseras con logo (Contiene alfombrillas traseras de moqueta y cubierta de suelo de moqueta parcial)	<input type="checkbox"/>	<input type="checkbox"/>	<input type="checkbox"/>	<input type="checkbox"/>
<b>SISTEMA ELÉCTRICO</b>				
Convertidor de tensión de 230 V	<input type="checkbox"/>	<input type="checkbox"/>	<input type="checkbox"/>	<input type="checkbox"/>
Módulo de interfaz programable	<input type="checkbox"/>	<input type="checkbox"/>	<input type="checkbox"/>	<input type="checkbox"/>

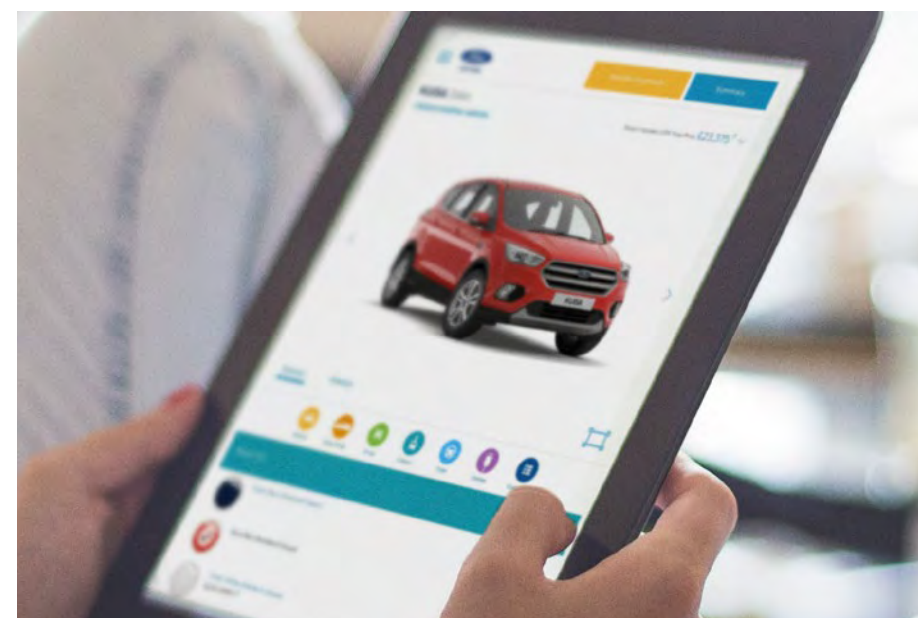
## CARACTERÍSTICAS AUXILIARES

	Tourneo Connect		Grand Tourneo Connect	
	Titanium	Active	Titanium	Active
<b>FUNCIONALIDAD EXTERIOR</b>				
Gancho de remolque fijo	<input type="checkbox"/> /☑	<input type="checkbox"/> /☑	<input type="checkbox"/> /☑	<input type="checkbox"/> /☑
Gancho de remolque desmontable	<input type="checkbox"/> /☑	<input type="checkbox"/> /☑	<input type="checkbox"/> /☑	<input type="checkbox"/> /☑
Paquete de preparación para remolque	<input type="checkbox"/>	<input type="checkbox"/>	<input type="checkbox"/>	<input type="checkbox"/>
Protección de los bajos	<input type="checkbox"/>	<input type="checkbox"/>	<input type="checkbox"/>	<input type="checkbox"/>
Depósito de limpiador de tamaño grande – 5 litros	<input checked="" type="checkbox"/>	<input checked="" type="checkbox"/>	<input checked="" type="checkbox"/>	<input checked="" type="checkbox"/>
<b>ESPACIO DE CARGA</b>				
Mampara superior de malla	<input type="checkbox"/> /☑	<input type="checkbox"/> /☑	<input type="checkbox"/> /☑	<input type="checkbox"/> /☑
Bandeja de paquete extraíble trasera	<input checked="" type="checkbox"/>	<input checked="" type="checkbox"/>	—	—
Bandeja de paquete moldeado	—	—	<input checked="" type="checkbox"/>	<input checked="" type="checkbox"/>

\*Disponible a partir de julio de 2022.

# 5 COMPRAR

Ponerse al volante de tu próximo nuevo Ford es simple, con una variedad de opciones de financiación.



## HÁZTELO TÚ MISMO

Construye y personaliza tu vehículo online. Sólo tienes que ir a la página web de Ford, seleccionar tu modelo y luego elegir el motor, el color de la carrocería y los extras. Podrás ver el precio recomendado y enviar tu configuración a un concesionario Ford si lo deseas.

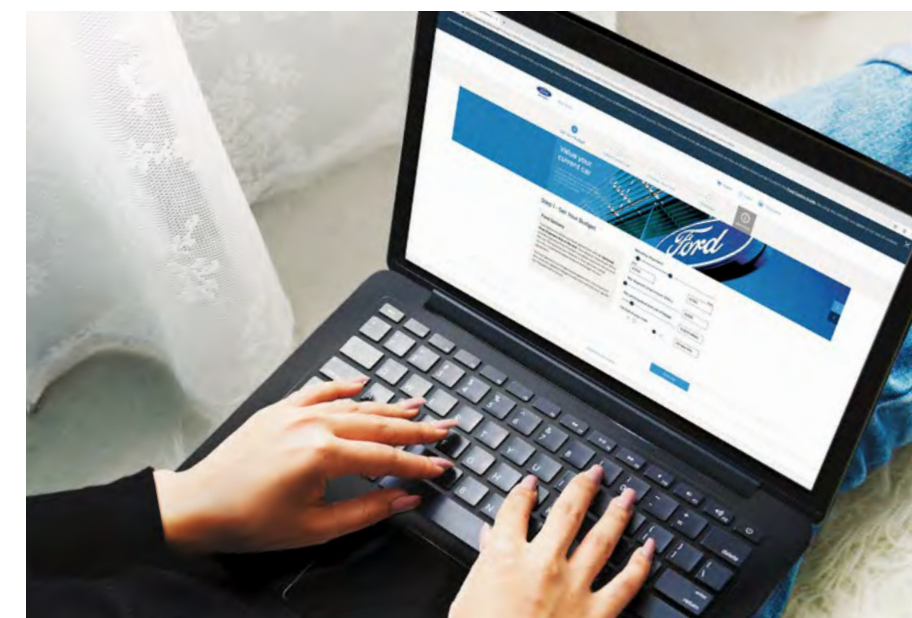
[APRENDE MÁS >](#)



## BUSCA UN CONCESIONARIO Y SOLICITA UNA PRUEBA DE CONDUCCIÓN

Puedes buscar el concesionario Ford por su ubicación o por nombre del concesionario en la página web de Ford, y solicitar una prueba de conducción online. Solo tienes que rellenar tus datos, y el concesionario que hayas elegido se pondrá en contacto contigo para quedar a la hora que te venga bien.

[APRENDE MÁS >](#)



## FINANCIA

A la hora de financiar tu vehículo, confía en la experiencia de Ford Credit. Te ofrecemos una amplia gama de productos financieros, tanto para uso privado como profesional (autónomos y empresas):

- Ford Financiación
- Ford MultiOpción
- Ford MultiOpción Leasing
- Ford Renting

Para obtener más información sobre nuestros productos financieros, por favor, contacta con tu Concesionario Ford más cercano.

[APRENDE MÁS >](#)

## PROPIEDAD & PROTECT



## FORD SEGUROS

El seguro diseñado a tu medida y a la de tu vehículo, porque nadie conoce mejor tu vehículo que Ford.

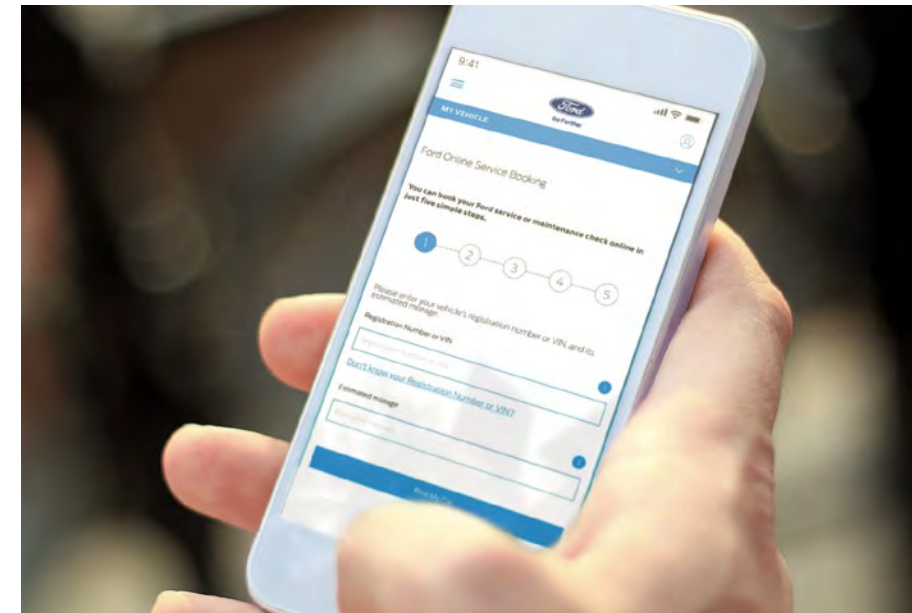

- Variedad: Amplia gama de modalidades, desde el Todo Riesgo más completo al terceros más básico
- Cómodo: Contrátalo al comprar tu coche en el Concesionario Ford
- Flexible: Eligiendo, si lo deseas, el importe de la franquicia, ampliando el capital asegurado del conductor o contratando paquetes opcionales
- Accesible: Ya que podrás fraccionar el pago semestral, trimestral o cuatrimestral
- Confianza: En caso de reparación, acude a nuestra red de Talleres Autorizados Ford que utilizan siempre Recambios Originales. Además, las reparaciones realizadas en Talleres Autorizados Ford cuentan con 3 años de garantía

\*Ford Credit es un nombre comercial de FCE Bank plc. FCE Bank plc, Sucursal en España, es una entidad inscrita en el Registro Mercantil de Madrid, tomo 6.821, libro 0, sección 8, hoja M-111088, con N.I.F. W-0063712 D y con el número 0218 del Registro de Sucursales de Entidades de Crédito Extranjeras Comunitarias del Banco de España. FCE Bank plc Sucursal en España, es una sucursal de FCE Bank plc, un banco inglés autorizado y regulado por la Autoridad Inglesa de Regulación Prudencial ("UK Prudential Regulation Authority") y la Autoridad Inglesa de Conducta Financiera ("UK Financial Conduct Authority")

Trato justo al cliente: El trato justo al cliente es fundamental para Ford Credit. Es el pilar de nuestra forma de hacer negocio con nuestros clientes y forma parte de nuestra cultura. Si en algún momento cree que no hemos cumplido con este principio, por favor contacte con nosotros.

Ford Seguros es un Programa dirigido a los Clientes de Ford en España e incluye productos especialmente diseñados para atender sus necesidades específicas, con la mediación de MARSH, S.A. Mediadores de Seguros, correduría de seguros y reaseguros (MARSH), con domicilio social en Pº Castellana, 216, 28046 Madrid (A-81332322).

Los productos son distribuidos a través de FCE Bank plc Sucursal en España y la Red de Concesionarios Ford adheridos al Programa Ford Seguros, en su calidad de Auxiliares Externos de MARSH.



## APLICACIÓN FORDPASS

La aplicación FordPass te proporciona acceso a un puñado de funciones diseñadas para hacer tus viajes más fáciles y ayudarte a mantener tu vehículo en buen estado. Puedes controlar el nivel de combustible, el kilometraje y la presión de los neumáticos desde tu smartphone; bloquea y desbloquea el coche y caliéntalo aunque estés lejos; encuentra el camino hacia el lugar donde lo tienes aparcado en un mapa; recibe alertas sobre la salud del vehículo directamente en el teléfono, y mucho más.

**APRENDE MÁS** 

## SERVICIO POSTVENTA FORD

En Ford tenemos una misión: adelantarnos a tus necesidades y las de tu vehículo para que tú no tengas que preocuparte por nada. Por eso te ofrecemos las Revisiones Oficiales Ford, donde tendrás precios cerrados, claros y transparentes recomendados por el fabricante para mantener el vehículo en perfectas condiciones y, además:

- Video Check con la inspección de tu vehículo
- Vehículo de sustitución sin coste en operaciones de mantenimiento
- Servicio gratuito de asistencia en carretera
- Registro digital de servicio
- Un número único gratuito para conectarte a todos los servicios Ford: 900 80 70 90.

## FORD PROTECT

Ford Protect En Ford siempre hemos cuidado de tu coche, por eso te garantizamos a través de los programas de Ford Protect una extensión de coberturas en averías mecánicas y eléctricas de hasta 5 años\* o 70.000 Km en cualquier punto de la red de Talleres Autorizados Ford.

Y si necesitas ampliar este kilometraje para adaptarlo a tus necesidades dispones de programas específicos de hasta 100.000km, 140.000km y 200.000km. Elige el plan que mejor te convenga en función de los kilómetros que realices. Además, las garantías de Ford Protect pueden transferirse al nuevo propietario si decides vender tu vehículo.

## FORD PROTECT MANTENIMIENTO

Cubre las Revisiones Oficiales recomendadas por Ford, así como las revisiones intermedias e inspecciones anuales en los vehículos con intervalos de mantenimiento cada 2 años. Además, disfruta de ventajas adicionales:

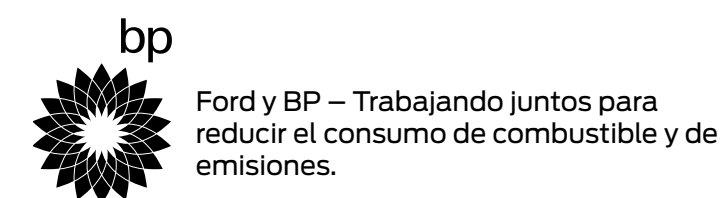
- Sin Sorpresas: Te aseguras los planes de mantenimiento a precio de hoy, por lo que puedes llegar a conseguir un ahorro en el precio respecto a pagar las revisiones de manera periódica
- Accesible: podrás pagarlo cómodamente junto con la cuota de financiación
- Valor añadido: Incrementa el valor de tu coche

Consulta en tu concesionario Ford el Ford Protect Mantenimiento\* que mejor se adapte a tus necesidades.

\*La duración de un Ford Protect comienza en la fecha de inicio de la Garantía de vehículo nuevo (fecha de primera matriculación). Sujeto a Términos y condiciones.

\*\*La duración de Ford Protect Mantenimiento comienza en la fecha de inicio de la Garantía de vehículo nuevo (fecha de primera matriculación). La duración del contrato y el kilometraje estimado determina el número de Revisiones Oficiales que se incluyen en cada Ford Protect Mantenimiento.

5 COMPRAR



# RESERVE UNA PRUEBA DE CONDUCCIÓN HOY

La mejor manera de descubrir la apasionante gama Tourneo Connect es detrás del volante.

Reserve su prueba de conducción y su concesionario local de Ford estará encantado de ayudarle lo antes posible.

**PÓNGASE EN CONTACTO CON NOSOTROS AHORA**



**Ilustraciones, descripciones y especificaciones.** El contenido de esta publicación es correcto en el momento de pasar a imprenta. Ford tiene una política de desarrollo permanente de sus productos, Ford recomienda encarecidamente que consulte el contenido actualizado de esta publicación en su concesionario y en la página web [www.ford.es](http://www.ford.es). **Equipamiento opcional.** Cuando en esta publicación se describa una característica o función como "Opción" o "Montaje/paquete opcional", se asumirá que conlleva un coste adicional al precio base del vehículo, a menos que se especifique lo contrario. Todos los modelos y combinaciones de colores están sujetos a disponibilidad. **Nota:** Algunas de las imágenes que aparecen en este catálogo corresponden a un modelo anterior a la producción y/o están generadas por ordenador. Por tanto, el diseño y las características de la versión final del vehículo pueden variar en algunos aspectos. Asimismo, algunas de las características que se muestran en los vehículos pueden ser opcionales. **Nota:** Este catálogo incluye accesorios originales de Ford, así como una serie de productos de nuestros proveedores. La instalación de accesorios puede influir en el consumo de combustible de tu vehículo. + Los accesorios identificados como de otros proveedores son una cuidadosa selección de productos que se presentan con sus propias marcas, no sujetos a la garantía Ford sino a la garantía del fabricante, cuyos detalles se pueden obtener de su punto de venta de la red Ford. **Nota:** La marca y los logotipos de iPod son propiedad de Apple Inc. Ford Motor Company y sus compañías filiales disponen de autorización para hacer uso de los mismos. Las demás marcas registradas y nombres comerciales pertenecen a sus dueños correspondientes. **Nota:** Algunas de las funciones de seguridad y asistencia al conductor descritas en esta publicación están diseñadas para funcionar con sensores, cuyo rendimiento puede verse afectado en determinadas condiciones ambientales o meteorológicas.

Este vehículo y todos sus componentes así como los recambios originales, han sido diseñados y fabricados atendiendo a la Normativa Legal destinada a prevenir y reducir al mínimo la repercusión en el Medio Ambiente, mediante la utilización de materiales reciclados/reciclables, adoptando las medidas dirigidas a conseguir un adecuado reciclado para la conservación y mejora de la calidad ambiental.

A fin de cumplir con los objetivos de descontaminación y fomento del reciclado y reutilización de componentes de los vehículos al final de su vida útil, Ford ha concertado en España una extensa Red de Centros Autorizados de Tratamiento (CATs), bajo la denominación de SIGRAUTO (para consultas [www.sigrauto.com](http://www.sigrauto.com)), que garantizan su adecuado tratamiento medioambiental, a los cuales deberá dirigirse para la entrega, sin desmontaje previo de componentes, del vehículo. El Centro Autorizado de Tratamiento facilitará el Certificado de Destrucción y tramitará la baja en la DGT.

#### Resolución alternativa de litigios en materia de consumo

A los efectos previstos en la Ley 7/2017, de 2 de noviembre, relativa a la resolución alternativa de litigios en materia de consumo, se le informa que FORD ESPAÑA, S.L. no se encuentra adherida a una entidad de resolución alternativa de litigios de consumo salvo en el supuesto indicado más abajo, pudiendo dirigirse al Centro de Relaciones con Clientes, teléfono 900807090 y dirección de correo electrónico [crcspain@ford.com](mailto:crcspain@ford.com).

En el supuesto de reclamación relacionada con la publicidad de Ford España, S.L., podrá acudir realizar su reclamación ante la Asociación para la Autorregulación de la Comunicación Comercial (AUTOCONTROL) cuya página web es <http://www.autocontrol.es/>, a la que Ford España, S.L. está adherida.

Published by Ford Motor Company Limited, Laindon, Essex, England. Registered in England No. 235446.

MY 2022.5

July 2022.

ESP es