



Ford

**FORD TRANSIT CUSTOM
FORD TOURNEO CUSTOM**

BY TINKERVAN



Go Further



Ahora también en EcoBlue Hybrid y Plug-In Hybrid



ECOBUE HYBRID:

Custom EcoBlue Hybrid es el único modelo de su categoría con tecnología Híbrida Diésel-Eléctrico obteniendo la etiqueta ECO de la DGT.

La combinación del eficiente motor EcoBlue con un motor eléctrico ayuda a la reducción de consumos y emisiones, sobre todo en uso urbano. La batería de 48v aprovecha la energía de las frenadas y freno motor para cargarse y así poder ayudar al motor de combustión en arrancadas y aceleraciones así como al Aire Acondicionado, luces...

Ventajas para el cliente:

- Reducción de consumos y emisiones (especialmente en uso urbano)
- Mayor suavidad de funcionamiento y par a bajas revoluciones
- Precio accesible.
- Reducción de 5 puntos de Impuesto de Matriculación (ver versiones)
- Mejores valores residuales
- Etiqueta ECO:
 - o Mejor accesibilidad a zonas céntricas
 - o Menores coste de estacionamiento en zonas reguladas
 - o Posibles subvenciones municipales o autonómicas

PLUG-IN HYBRID:

Se trata de un vehículo eléctrico de rango extendido. El motor que mueve el vehículo es el eléctrico, y cuenta con 92kW (125 cv) y 355 Nm de par máximo instantáneo. El motor gasolina no está unido a la transmisión.

La energía del motor eléctrico proviene de la batería de iones de litio de 13,6 kWh, que le da una autonomía de hasta 53 km. El motor EcoBoost actúa de generador otorgando hasta 450 km de autonomía adicionales.

Según el modo de conducción escogido, la carga de la batería y las necesidades de prestaciones, el motor eléctrico usará la electricidad almacenada en la batería o la generada por el motor de gasolina.

Ventajas para el cliente:

- compromiso medioambiental
- Beneficios fiscales en Impuesto de Matriculación, Tracción Mecánica, etc
- Bajo coste por kilómetro en modo eléctrico puro
- Geoperimetrage: para uso en modo cero emisiones en zonas restringidas
- Sin preocupación gracias a la autonomía extendida del motor EcoBoost
- Mayor valor residual
- No se compromete la capacidad el espacio interior
- La etiqueta CERO tiene las siguientes ventajas sobre la etiqueta ECO:
 - o Plena accesibilidad a zonas céntricas
 - o Sin coste en zonas de estacionamiento regulado

BY **TINKERVAN**

CAMPER LIFE DREAMS

Una opción idónea para los que buscan compaginar el uso diario y de trabajo con el uso vacacional durante el fin de semana.

Un vehículo que lleva todo lo imprescindible para su uso camper.



COMBINA TU FORD COMO MÁS TE GUSTE

Elige una de las diferentes opciones para el equipamiento Comfort y el equipamiento Camper:



INCOMPATIBILIDADES, con Opcionales de Origen:

- Toma de corriente delantera 230V (se eliminaría)
- Batería de servicios con arranque a -29° (se eliminaría)

COMFORT BY TINKERVAN

INCLUYE:


- Asiento giratorio Piloto
- Asiento giratorio Copiloto
- Mesa uso interior y exterior

- Batería Auxiliar de AGM de 80 Ah
- Toma de 12v
- Tomas USB
- Luces led integradas 2 intensidades
- Centralita Voltaje Batería

OPCIONES:

- FLEXIBED (Pág. 14)
- TECHO ELEVABLE (Pág. 10)


COMBINA TU EQUIPAMIENTO COMFORT



COMFORT



**COMFORT
+ FLEXIBED**



**COMFORT
+TECHO ELEVABLE**



**COMFORT
+ TECHO ELEVABLE
+ FLEXIBED**

CAMPER BY TINKERVAN

INCLUYE:

- Asiento giratorio Piloto
- Asiento giratorio Copiloto
- Mesa uso interior y exterior

- Batería Auxiliar de AGM 80 Ah
- Toma de 12v
- Tomas USB
- Luces led integradas 2 intensidades


- Calefacción auxiliar gasoil Webasto con programador y kit de altura
- Tomas 12v /Tomas USB 4,2 A
- Inverter Waeco PP 602 550 W
- Centralita voltaje baterías
- Protector para golpes trasero



OPCIONES:

- FLEXIBED (Pág. 14)
- TECHO ELEVABLE (Pág. 10)
- ASIENTO CAMA (Pág. 12)

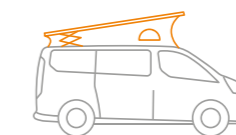
COMBINA TU EQUIPAMIENTO CAMPER



CAMPER




**CAMPER
+ FLEXIBED**



**CAMPER
+TECHO ELEVABLE**



**CAMPER
+ TECHO ELEVABLE
+ FLEXIBED**



**CAMPER
+ TECHO ELEVABLE
+ ASIENTO CAMA**



UN ESPACIO, MUCHOS MOMENTOS

EQUIPAMIENTOS INTERIORES COMFORT Y CAMPER

Los equipamientos Interiores Comfort y Camper disponen de una batería auxiliar de AGM, que se recarga con el funcionamiento del propio vehículo, cuenta con una centralita de baterías que proporciona la lectura del voltaje de ambas baterías (principal y auxiliar).

Permite jugar con la luminosidad del habitáculo mediante tres luces led de doble intensidad con posibilidad de luz tenue o blanca, según cada gusto y necesidad.

Incluyen tomas de 12v y USB repartidas que permiten conectar el accesorio* de la Nevera de compresor de 41 l.

Los asientos delanteros giratorios proporcionarían un mayor espacio y junto con la mesa crearan un salón dentro del habitáculo.

Además con el Equipamiento Camper podrás disfrutar de una calefacción estacionaria Webasto instalada en los bajos del vehículo, con programador digital y con el accesorio integrado de Kit de Altura, junto con más tomas de 12V, tomas USB, un protector de paragolpes trasero y un Inverter de 550W de potencia.

* Disponible en accesorios Pág. 17





TECHO ELEVABLE CON CAMA

El techo, con sistema de inyección VEX, está dotado de un sistema de apertura neumática, cierres rápidos con pernos integrados de seguridad, con una cama con somier de aluminio y discos flexibles ergonómicos, tres ventanas con mosquitera y flexo led de dormitorio. La apertura del techo nos proporciona un amplio salón que nos permite realizar la actividad cotidiana con la mayor comodidad. La altura del vehículo con el techo cerrado es de 2,08 metros también para la batalla LARGA, única Camper L2 con techo elevable

> Se puede elegir con los equipamientos COMFORT y CAMPER y sus diferentes combinaciones.

TELA APERTURA PANORÁMICA

(de serie en Batalla L1*)

Incluye de serie la espectacular “Tela de Apertura Panorámica” del techo elevable que mantiene las tres ventanas, pero además permite abrir completamente su parte delantera, proporcionando una muy buena visión y aireación.

Su apertura permite disfrutar tanto desde la posición de las camas inferior y superior o desde el propio salón dejando un vehículo casi descapotado.

*Tela panorámica solo disponible en Batalla L1

ESPECIFICACIONES TÉCNICAS

- Apertura Tela Panorámica. L1
- Sistema apertura neumática.
- Nuevo sistema de cierres más fáciles y seguros.
- Habitabilidad máxima de altura 2.35 m.
- Cama 1.15 x 1.90 / Somier marco de aluminio y discos flexibles ergonómicos. L1
- Cama 1.30 x 2.30 / Somier marco de aluminio y discos flexibles ergonómicos. L2
- Altura posterior cama 40 cm.
- Dos grandes ventanas con mosquiteras y otra ventana de invierno.
- Flexo Led dormitorio.
- Altura máxima vehículo 2.08 m. (según modelo).

ASIENTO CAMA

El asiento cama de tres plazas cuenta con un sistema de desplazamiento sobre raíles, isofix y reposacabezas integrados, que transforma el triple asiento en una cama totalmente plana y confortable, el somier trasero abatible optimiza el espacio de carga trasero dejando todo el maletero libre.

> Se puede elegir solo, con la opción CAMPER y Techo Elevable.


> Esta opción no es compatible con opción Flexibed con Asiento de Origen.



ESPECIFICACIONES TÉCNICAS

- 3 plazas de adultos
- 2 Isofix
- Reposacabezas Integrados
- Guías longitudinales
- Suelo Técnico de Goma
- Medidas Asiento 1.30 m.
- Medidas Cama 1.30 x 1.90 m.
- Fácil transformación en cama





FLEXIBED CON ASIENTO DE ORIGEN

MODULA A TU GUSTO

El Flexibed con Asiento de Origen permite un vehículo versátil de hasta ocho plazas* o retirando la tercera fila de asientos, se convierte hasta cinco plazas

Con el Flexibed según la utilidad de cada momento pudiendo realizar esta operación cuantas veces se necesite.

Combinación del espacio con sistemas modulares que permiten un fácil montaje y desmontaje en menos de cinco minutos y accesibilidad al maletero desde el interior y al accesorio de la nevera (incluye soportes para la mesa)

- Sobre anclajes originales
- Cama niños fija (01)
- Fácilmente convertible en cama adultos en segundos (02 | 03 | 04)
- L1 Cama niños de 1,75 x 1,20 m o "cama adultos" 1,75 x 2,00 m
- L2 Cama niños de 1,75 x 1,50 m o "cama adultos" 1,75 x 2,30 m
- Colchón viscoelástica y espuma alta densidad
- Incluye accesorio ducha portátil
- Tapicería según acabado

> Imprescindible combinarlo con los equipamientos COMFORT y CAMPER.

> Esta opción no es compatible con opción Asiento Cama.



ACCESORIOS PARA TODOS LOS EQUIPAMIENTOS



CORTINAS INTERIORES



BACA / PORTAEQUIPAJE



TOLDO BLACK EDITION "THULE"



NEVERA COMPRESOR ANCLAJE EXTRAÍBLE



NEVERA COMPRESOR ANCLAJE FIJO



TOMA DE CORRIENTE

ACCESORIOS NUEVOS

PARA TODOS LOS EQUIPAMIENTOS



PORTABICICLETAS BLACK EDITION

ACCESORIO "E+" PLUS AUTONOMÍA ELÉCTRICA




- 2ª BATERIA AUXILIAR DE AGM 70 Amperios.
- La suma de las 2 baterías auxiliares es de 140 Amperios.
- INVERTER DE 1.000 W.
- Mayor autonomía del vehículo parado.

Ejemplo: 3 días de autonomía interior (Nevera, calefacción y carga de dos baterías E-bike * simultáneas).

*Según modelos.

*Incompatible con las versiones híbridas.



PORTABICICLETAS INTERIOR EXTRAÍBLE



Visita nuestra página:
FORD CUSTOM BY TINKERVAN
y descubre catálogos, videos,
manuales de uso y reportajes.

www.tinkervan.es/ford-custom

BY **TINKERVAN**

Los modelos/accesorios visionados podrían no coincidir con el ofertado. La edición y contenido del catálogo es propiedad de Tinkervan.



BY **TINKERVAN**

www.tinkervan.es/fordbytinkervan

Gama Ford Transit y Tourneo Custom sin opciones: Consumo WLTP Ciclo Mixto de 3,1 a 8,8 l/100km. Emisiones de CO2 WLTP de 70 a 231 g/km (de 60 a 174 g/km NEDC), medidas conforme a la normativa vigente. Los valores de emisiones de CO2 pueden variar en función del equipamiento seleccionado. Los valores NEDC serán los que se consideren para el cálculo de la fiscalidad asociada con la adquisición del vehículo. Los modelos/accesorios visionados podrían no coincidir con el ofertado. La edición y contenido del catálogo es propiedad de Tinkervan. Propuesta de precios nº F4 - validez hasta el 01/10/2020.



Go Further